



ΚΥΠΡΙΑΚΗ ΔΗΜΟΚΡΑΤΙΑ
REPUBLIC OF CYPRUS

ΔΗΜΟΣΙΟΝΟΜΙΚΗ ΕΚΘΕΣΗ
FINANCIAL REPORT

2017

ΜΕΡΟΣ Α: ΤΕΛΙΚΟΣ ΑΠΟΛΟΓΙΣΜΟΣ ΚΑΙ
ΑΛΛΕΣ ΚΑΤΑΣΤΑΣΕΙΣ
PART A: BUDGET EXECUTION AND OTHER
STATEMENTS



ΓΕΝΙΚΟ ΛΟΓΙΣΤΗΡΙΟ ΤΗΣ ΔΗΜΟΚΡΑΤΙΑΣ
TREASURY OF THE REPUBLIC

ΛΕΥΚΩΣΙΑ - NICOSIA

ΤΥΠΩΘΗΚΕ ΣΤΟ ΤΥΠΟΓΡΑΦΕΙΟ ΤΗΣ ΚΥΠΡΙΑΚΗΣ ΔΗΜΟΚΡΑΤΙΑΣ
PRINTED AT THE PRINTING OFFICE OF THE REPUBLIC OF CYPRUS

2018

Γενικό Λογιστήριο της Δημοκρατίας
1441 Λευκωσία, Κύπρος
Τηλ: +357 22602252 / Τηλεομ: +357 22675580
Ιστοσελίδα: www.treasury.gov.cy

Treasury of the Republic of Cyprus
1441 Nicosia, Cyprus
Tel: +357 22602252 / Fax: +357 22675580
Website: www.treasury.gov.cy

ΔΗΜΟΣΙΟΝΟΜΙΚΗ ΕΚΘΕΣΗ – FINANCIAL REPORT 2017

ΠΕΡΙΕΧΟΜΕΝΑ – CONTENTS

Κεφάλαιο Chapter	ΜΕΡΟΣ Α – PART A	Σελίδα Page
	Έκθεση Γενικής Λογίστριας – Report by the Accountant General	5
1	ΤΕΛΙΚΟΣ ΑΠΟΛΟΓΙΣΜΟΣ – BUDGET EXECUTION	17
1.1	Πίνακας Υλοποίησης Προϋπολογισμού – Budget Realisation Statement	19
1.2	Πίνακας Υλοποίησης Προϋπολογισμού κατά δραστηριότητα – Statement of Budget Realisation by Activity	21
1.3	Πίνακας Υλοποίησης Προϋπολογισμού ανά Υπουργείο / Ανεξάρτητη Υπηρεσία ή Γραφείο – Statement of Budget Realisation by Ministry / Independent Service or Office	23
1.4	Πίνακας Σύγκρισης Πραγματικών Αποτελεσμάτων και Προϋπολογισμού Δαπανών – Comparison of Actual and Budgeted Expenditure Statement	25
1.5	Πίνακας Υλοποίησης Προϋπολογισμού ανά Κατηγορία Λογαριασμών – Statement of Budget Realisation by Account Category	27
1.6	Πίνακας Υλοποίησης Προϋπολογισμού Δαπανών ανά Υπουργείο – Statement of Expenditure Budget Realisation per Ministry	29
2	ΑΝΑΛΥΤΙΚΕΣ ΚΑΤΑΣΤΑΣΕΙΣ - DETAILED REPORTS	51
2.1	Αναλυτικός Πίνακας Εισπράξεων και Πληρωμών - Statement of Analytical Receipts and Payments	53
2.2	Συγκεφαλαίωση Εσόδων - Summary of Revenues	63
2.3	Συγκεφαλαίωση Δαπανών - Summary of Expenditure	69
2.4	Αναλυτικό Δελτίο Υπερβάσεων Προϋπολογισμού – Detailed Table of Budget Excesses	79
2.5	Κατάσταση Μεταφοράς Πιστώσεων στο επόμενο έτος - Statement of Transfer of Appropriations to the next year	81
3	ΑΛΛΟΙ ΠΙΝΑΚΕΣ – OTHER STATEMENTS	83
3.1	Πίνακας Καθυστερημένων Εσόδων - Statement of Arrears of Revenues	85
3.2	Πίνακας Εκκρεμών Οφειλών - Statement of Outstanding Liabilities	89
3.3	Πίνακας Επενδύσεων – Statement of Investments	93
3.4	Πίνακας Συνδρομών ή Συμμετοχής σε Διεθνείς Οργανισμούς - Statement of Subscriptions or Membership to International Organisations	95

Κεφάλαιο Chapter	ΜΕΡΟΣ Α – PART A (συνέχεια – continued)	Σελίδα Page
4	ΔΑΝΕΙΑ/ ΕΓΓΥΗΣΕΙΣ – LOANS/ GUARANTEES	101
4.1	Πίνακας Δανεισμού - Statement of Borrowings	103
4.2	Πίνακας Γραμματίων Δημοσίου – Statement of Treasury Bills	115
4.3	Πίνακας Μεταβιβάσιμων Γραμματίων - Statement of Promissory Notes	117
4.4	Πίνακας Δανείων με Κυβερνητική Εγγύηση – Statement of Loans with Government Guarantee	119
4.5	Πίνακας Δανείων από το Δημόσιο Ταμείο - Statement of Loans from Public Funds	125
 ΜΕΡΟΣ Β – PART B 		
5	ΑΝΑΛΥΣΗ ΥΛΟΠΟΙΗΣΗΣ ΠΡΟΥΠΟΛΟΓΙΣΜΟΥ - BUDGET EXECUTION ANALYSIS	5
5.1	Αναλυτικό Δελτίο Εσόδων - Detailed Table of Revenues	7
5.2	Αναλυτικά Δελτία Δαπανών - Detailed Tables of Expenditure	
	- 01 Συνταγματικές Εξουσίες – Constitutional Powers	61
	- 02 Συνταγματικές Υπηρεσίες – Constitutional Services	91
	- 03 Ανεξάρτητες Υπηρεσίες – Independent Services	107
	- 11 Υπουργείο Άμυνας – Ministry of Defence	135
	- 12 Υπουργείο Γεωργίας, Αγροτικής Ανάπτυξης και Περιβάλλοντος – Ministry of Agriculture, Rural Development and Environment	141
	- 13 Υπουργείο Δικαιοσύνης και Δημόσιας Τάξεως – Ministry of Justice and Public Order	219
	- 14 Υπουργείο Ενέργειας, Εμπορίου, Βιομηχανίας και Τουρισμού – Ministry of Energy, Commerce, Industry and Tourism	253
	- 15 Υπουργείο Εργασίας, Πρόνοιας και Κοινωνικών Ασφαλίσεων – Ministry of Labour, Welfare and Social Insurance	279
	- 16 Υπουργείο Εσωτερικών – Ministry of the Interior	337
	- 17 Υπουργείο Εξωτερικών – Ministry of Foreign Affairs	425
	- 18 Υπουργείο Οικονομικών – Ministry of Finance	493
	- 19 Ανεξάρτητα Γραφεία – Independent Offices	551
	- 20 Υπουργείο Παιδείας και Πολιτισμού – Ministry of Education and Culture	561
	- 21 Υπουργείο Μεταφορών, Επικοινωνιών και Έργων – Ministry of Transport, Communications and Works	635
	- 22 Υπουργείο Υγείας – Ministry of Health	729

ΕΚΘΕΣΗ ΓΕΝΙΚΗΣ ΛΟΓΙΣΤΡΙΑΣ ΤΗΣ ΔΗΜΟΚΡΑΤΙΑΣ

Υπουργό Οικονομικών,

Έχω την τιμή να υποβάλω τη Δημοσιονομική Έκθεση για το έτος 2017. Το περιεχόμενο της Δημοσιονομικής Έκθεσης καθορίζεται στο άρθρο 78 του Νόμου 20(Ι)/2014 και περιλαμβάνει παρουσίαση των εσόδων και δαπανών που είχαν περιληφθεί στον Κρατικό Προϋπολογισμό σε σύγκριση με τα πραγματικά έσοδα και δαπάνες που αναγνωρίστηκαν κατά το ίδιο οικονομικό έτος, λαμβάνοντας υπόψη και τους συμπληρωματικούς προϋπολογισμούς και τυχόν μεταφορές πιστώσεων. Πέραν του τελικού απολογισμού, η Δημοσιονομική Έκθεση περιλαμβάνει οποιαδήποτε άλλα θέματα δημοσιονομικού ενδιαφέροντος όπως έχουν καθοριστεί από την Γενική Λογίστρια της Δημοκρατίας. Σύμφωνα με το άρθρο 78 του Νόμου 20(Ι)/2014 και το άρθρο 81 του Συντάγματος, η Δημοσιονομική Έκθεση κατατίθεται στη Βουλή των Αντιπροσώπων μέσα σε τρεις μήνες από τη λήξη του οικονομικού έτους αναφοράς.

2. Η Δημοσιονομική Έκθεση αποτελείται από το *ΜΕΡΟΣ Α – Τελικός Απολογισμός και Άλλες Καταστάσεις* και το *ΜΕΡΟΣ Β – Αναλυτικές Καταστάσεις Υλοποίησης Προϋπολογισμού*.

Ο Τελικός Απολογισμός του Κρατικού Προϋπολογισμού ετοιμάζεται με βάση τις πραγματικές εισπράξεις και πληρωμές και περιλαμβάνει διάφορες καταστάσεις που παρουσιάζουν συνοπτικά την υλοποίηση του προϋπολογισμού με διάφορες μορφές και αναλύσεις (**Κεφάλαια 1 και 2**).

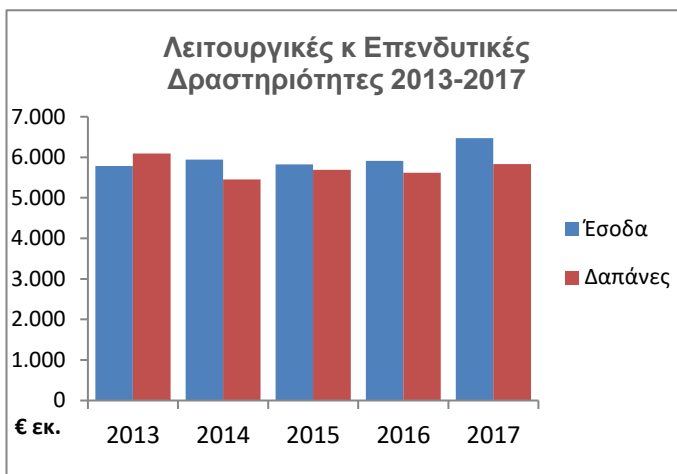
Επιπρόσθετα, στο **Κεφάλαιο 3** αναλύονται τα καθυστερημένα έσοδα και οι εκκρεμείς οφειλές καθώς και οι επενδύσεις και οι συνδρομές ή η συμμετοχή του Κράτους σε Διεθνείς Οργανισμούς.

Στο **Κεφάλαιο 4** περιλαμβάνονται πίνακες για το Δανεισμό, τα Γραμμάτια Δημοσίου, τις Εγγυήσεις που παρέχει το Κράτος και τα Δάνεια που παραχωρήθηκαν από το Δημόσιο Ταμείο.

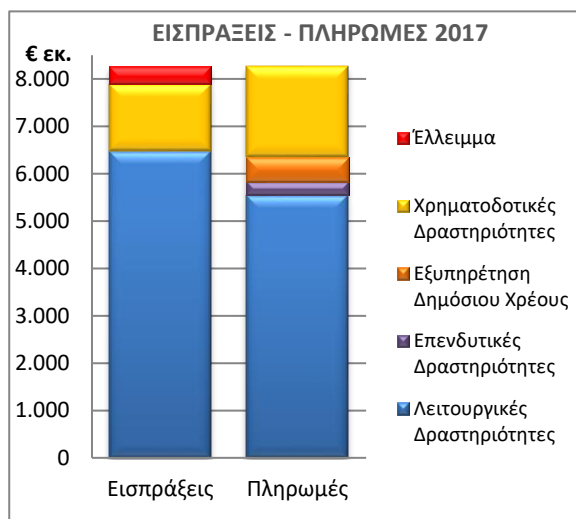
Το **ΜΕΡΟΣ Β – Αναλυτικές Καταστάσεις Υλοποίησης Προϋπολογισμού** περιλαμβάνει αναλυτικές καταστάσεις για τις οικονομικές συναλλαγές που αφορούν στην υλοποίηση του Προϋπολογισμού, συμπεριλαμβανομένων των συμπληρωματικών Πιστώσεων που εκδόθηκαν κατά τη διάρκεια του έτους.

3. Ο Προϋπολογισμός για το έτος 2017 προνοούσε για δαπάνες ύψους €7.137 εκ.. Κατά τη διάρκεια του έτους εγκρίθηκαν συμπληρωματικές πιστώσεις ύψους €1.964 εκ. (*Συμπληρωματικοί Προϋπολογισμοί* ύψους €271 εκ. και *Πρόσθετες Πιστώσεις από το Πάγιο Ταμείο*, οι οποίες δεν απαιτούν κατάθεση συμπληρωματικών προϋπολογισμών, €1.693 εκ.) και κατά συνέπεια οι συνολικά εγκριθείσες δαπάνες ανήλθαν σε €9.101 εκ. (**Πίνακας 1.4**). Ο Προϋπολογισμός για το έτος 2017 ψηφίστηκε από τη Βουλή των Αντιπροσώπων και δημοσιεύτηκε στην Επίσημη Εφημερίδα της Δημοκρατίας στις 27 Δεκεμβρίου 2016. Ο συνολικός προϋπολογισμός εσόδων για το έτος προνοούσε για εισπράξεις €7.143 εκ (2016: €7.462 εκ.) ενώ οι συνολικές εισπράξεις ανήλθαν σε €7.909 εκ (2016: €7.718 εκ.).

4. Κατά το 2017, όπως και κατά τα τελευταία 3 χρόνια, οι *Εισπράξεις από Λειτουργικές και Επενδυτικές Δραστηριότητες* ξεπέρασαν τις *Πληρωμές για Λειτουργικές και Επενδυτικές Δραστηριότητες*. Το *Πλεόνασμα από Λειτουργικές και Επενδυτικές Δραστηριότητες*, που προέκυψε από τις οικονομικές πράξεις που έγιναν το 2017, ανήλθε σε €641 εκ. (2016: Πλεόνασμα €293 εκ.) ενώ είχε προϋπολογιστεί έλλειμμα ύψους €436 εκ.. Μετά τη συμπερίληψη και των καθαρών πληρωμών για *Εξυπηρέτηση Δημόσιου Χρέους*, παρουσιάζεται πλεόνασμα



ύψους €123 εκ. (2016: Έλλειμμα €208 εκ.). Λαμβάνοντας υπόψη και τις *Αναλήψεις και Αποπληρωμές Δανείων* που έγιναν κατά τη διάρκεια του 2017, προέκυψε *Έλλειμμα* ύψους €368 εκ. (2016: Πλεόνασμα €263 εκ.), ενώ είχε προϋπολογιστεί έλλειμμα ύψους €1.958 εκ. (**Πίνακας 1.2**).



Η αύξηση του πλεονάσματος από *Λειτουργικές και Επενδυτικές Δραστηριότητες* σε €641 εκ. από €293 εκ. το 2016 προκύπτει κυρίως λόγω:-

Αυξημένων Εσόδων από *Έμμεσους Φόρους* (2017: €3.199 εκ., 2016: €2.833 εκ.),

ενώ επηρεάζεται αντίστροφα από την αύξηση στις *Επιστροφές Φόρων και Τελών* (2017: €326 εκ., 2016: €257 εκ.) και την αύξηση στις *Δαπάνες Άμυνας και Αστυνόμευσης* (2017: €209 εκ., 2016: €153 εκ.).

	2017 € εκ.	2016 € εκ.
Πλεόνασμα από Λειτουργικές κ Επενδ. Δραστηριότητες	641	293
Εξυπηρέτηση Δημόσιου Χρέους	(518)	(501)
Καθαρές (πληρωμές σε)/εισπράξεις από Χρηματοδοτικές Δραστηριότητες	(491)	471
(Έλλειμμα)/Πλεόνασμα	(368)	263

Έσοδα

5. Τα *Έσοδα από Λειτουργικές και Επενδυτικές Δραστηριότητες* ανήλθαν σε €6.471 εκ. (2016: €5.914 εκ.) σε σύγκριση με τα προϋπολογισθέντα που ήταν €6.031 εκ. (2016: €5.925 εκ.), (**Πίνακες 1.2 και 2.1**). Τα *Έσοδα* ήταν αυξημένα κατά 9,4% σε σχέση με το 2016 και αποτελούνται κυρίως από *Έμμεσους Φόρους* 49% (2016: 48%), *Άμεσους Φόρους* 34% (2016: 37%) και *Άλλα Έσοδα* 17% (2016: 15%). Τα έσοδα ανά Υπουργείο/ Ανεξάρτητη Υπηρεσία ή Γραφείο, σε σχέση με τον Προϋπολογισμό του έτους και σε σύγκριση με τα αντίστοιχα του έτους 2016 παρουσιάζονται στον **Πίνακα 1.3**.

	2017	2016	Μεταβολή
	€ εκ.	€ εκ.	€ εκ.
Έμμεσοι Φόροι	3.199	2.833	366
Άμεσοι Φόροι	2.218	2.174	44
Άλλα Έσοδα	1.051	905	146
Λειτουργικές Δραστηριότητες	6.468	5.912	556
Πωλήσεις Ακινήτων κ Εξοπλισμού	3	2	1
Επενδυτικές Δραστηριότητες	3	2	1
Σύνολο	6.471	5.914	557

Έσοδα από Λειτουργικές και Επενδυτικές Δραστηριότητες

6. Οι κυριότερες πηγές εσόδων για το έτος 2017 ήταν:

Έμμεσοι Φόροι

Οι εισπράξεις Έμμεσων Φόρων αυξήθηκαν κατά €366 εκ. σε σχέση με το 2016. Η αύξηση οφείλεται κυρίως στα αυξημένα έσοδα Φόρου Προστιθέμενης Αξίας, στα αυξημένα Τέλη Μεταβιβάσεων και Υποθηκών και στα αυξημένα Δικαιώματα Εγγραφής Εταιρειών. Τα έσοδα από τον Φόρο Προστιθέμενης Αξίας αποτελούν το μεγαλύτερο μέρος των Έμμεσων Φόρων (2017: €2.074 εκ., 2016: €1.789 εκ.).

Άμεσοι Φόροι

Οι εισπράξεις των Άμεσων Φόρων αυξήθηκαν κατά €44 εκ. σε σχέση με το 2016 (2017: €2.218 εκ., 2016: €2.174 εκ.). Η αύξηση οφείλεται κατά κύριο λόγο στην αύξηση των εισπράξεων Εταιρικού Φόρου και Φόρων Κεφαλαιουχικών Κερδών ενώ επηρεάζεται αντίστροφα από την μείωση στις εισπράξεις Φόρων Ακίνητης Ιδιοκτησίας και της Έκτακτης Εισφοράς.

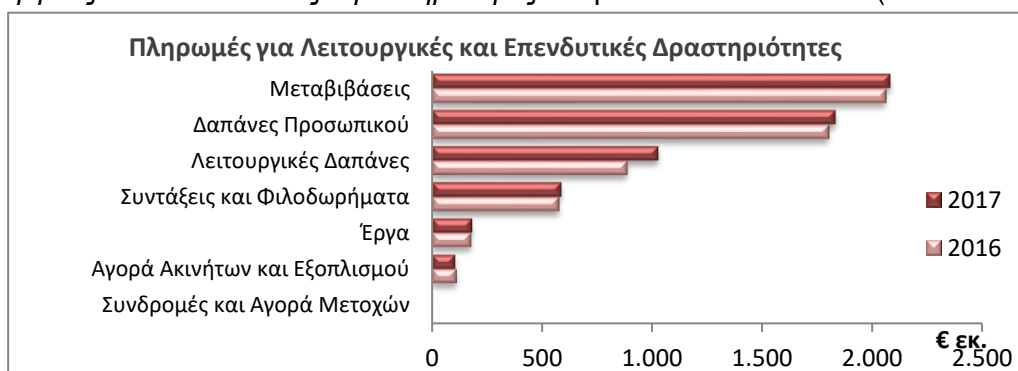
Άλλα Έσοδα

Στα Υπόλοιπα Έσοδα περιλαμβάνονται μεταξύ άλλων Έσοδα από Προσφορά Υπηρεσιών και Πώληση Αγαθών €230 εκ. (2016: €233 εκ.), Χορηγίες που λαμβάνονται από την Ευρωπαϊκή Ένωση €77 εκ. (2016: €38 εκ.), Μέρισμα από την Κεντρική Τράπεζα €59 εκ. (2016: €93 εκ.) και Δικαιώματα Διαχείρισης Αερολιμένων και Λιμένων €77 εκ. (2016: €37 εκ.). Επίσης κατά το 2017 λήφθηκαν μερίσματα ύψους €26 εκ. (2016: €66 εκ.) από Οργανισμούς Δημοσίου Δικαίου (2017: CYTA €26 εκ. και Αρχή Λιμένων Κύπρου €0, 2016: CYTA €50 εκ. και Αρχή Λιμένων Κύπρου €16 εκ.). (Πίνακες 1.2 και 2.1)

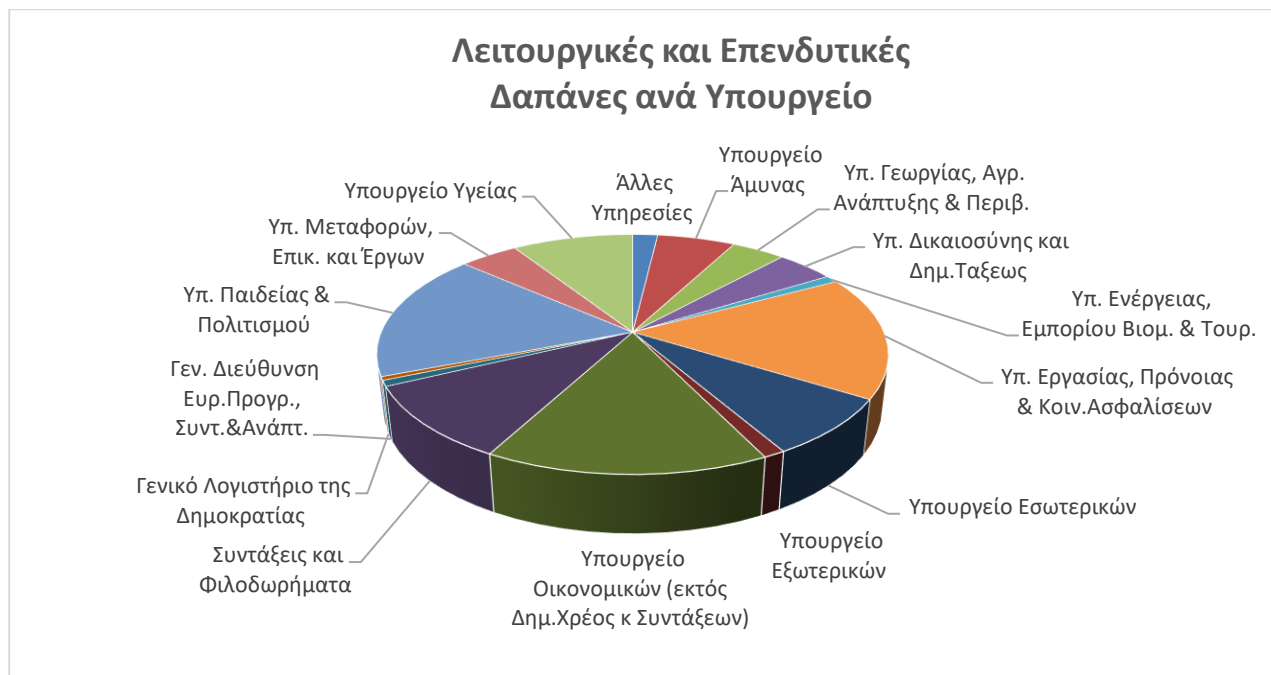
Σημειώνεται ότι μέσω της διαδικασίας συμψηφισμού, εισπράχθηκαν κατά το 2017 έσοδα συνολικού ύψους €34,8 εκ. (2016: €33,8εκ.), τα οποία αφορούν κυρίως το Τμήμα Φορολογίας και το Ταμείο Κοινωνικών Ασφαλίσεων.

Δαπάνες

7. Οι Δαπάνες για Λειτουργικές και Επενδυτικές Δραστηριότητες ανήλθαν σε €5.830 εκ. (2016: €5.622 εκ.) σε σύγκριση με τις προϋπολογισθείσες που ήταν €6.467 εκ. (2016: €6.258 εκ.), δηλαδή σημειώθηκε ποσοστό υλοποίησης 90% (2016: 90%). Οι Δαπάνες αυξήθηκαν κατά 3,7% κυρίως λόγω αυξημένων Μεταβιβάσεων



Εσωτερικού, αυξημένων Δαπανών σε Σχέση με τα Έσοδα (Επιστροφές Φόρων) και Μισθολογικών Αυξήσεων. Λεπτομέρειες για τις Δαπάνες ανά Υπουργείο παρουσιάζονται στο διάγραμμα που ακολουθεί αλλά και στον **Πίνακα 1.6**



8. Οι Δαπάνες για Λειτουργικές και Επενδυτικές Δραστηριότητες του έτους αποτελούνται κυρίως από Μεταβιβάσεις 36% (€2.085 εκ), Δαπάνες Προσωπικού 32% (€1.837 εκ), Λειτουργικές Δαπάνες 18% (€1.030 εκ), Συντάξεις και Φιλοδωρήματα 10% (€589 εκ) και Κεφαλαιουχικές Δαπάνες 5% (€289 εκ).

9. Οι δαπάνες σε σχέση με τον Προϋπολογισμό του έτους ανά Υπουργείο/ Ανεξάρτητη Υπηρεσία ή Γραφείο, σε σύγκριση με τα αντίστοιχα του έτους 2016 παρουσιάζονται στον **Πίνακα 1.3**.

10. Οι Μεταβιβάσεις κατά το έτος 2017 ανήλθαν σε €2.085 εκ. (2016: €2.064 εκ.) και αποτελούν τη μεγαλύτερη κατηγορία δαπανών του Κράτους.

Αφορούν κυρίως χορηγίες και συνεισφορές του Κράτους σε διάφορους οργανισμούς και φυσικά πρόσωπα. Οι Κοινωνικές Παροχές αποτελούν τη μεγαλύτερη κατηγορία Μεταβιβάσεων.





Οι κυριότερες Κοινωνικές Παροχές είναι οι ακόλουθες:

(α) Ελάχιστο Εγγυημένο Εισόδημα (2017: €253 εκ., 2016: €258 εκ.)

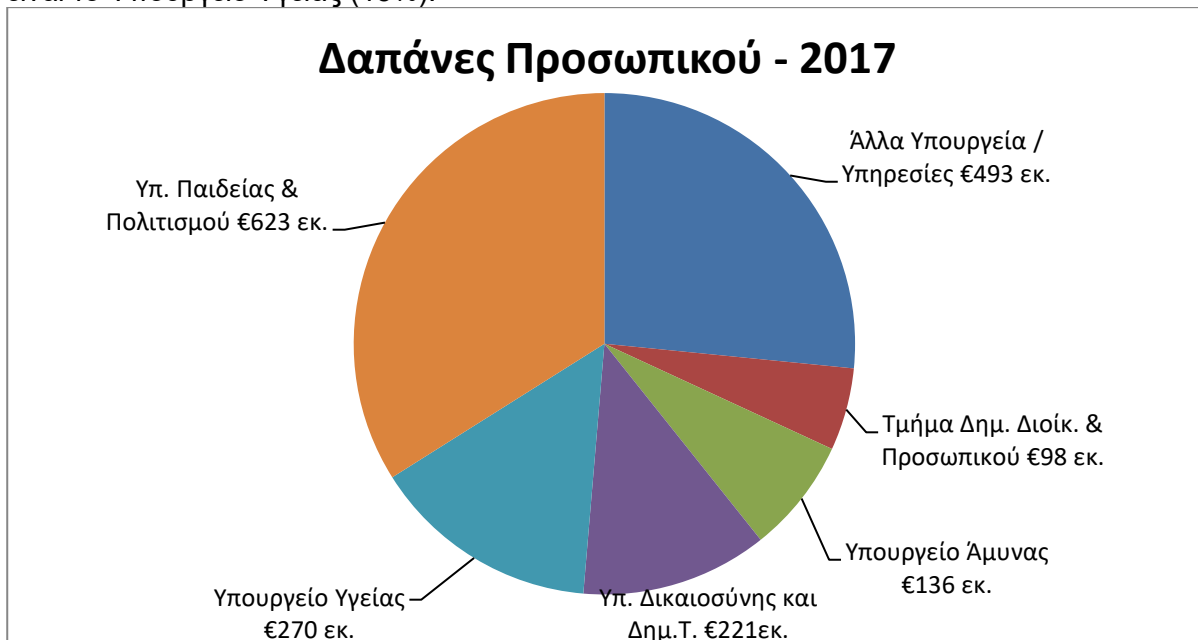
(β) Το Επίδομα Τέκνου (2017: €113 εκ., 2016: €114 εκ.)

(γ) Η Κοινωνική Σύμβαση (2017: €70 εκ., 2016: €69 εκ.)

(δ) Η Φοιτητική Χορηγία (2017: €50 εκ., 2016: €50 εκ.)

(ε) Η Χορηγία σε συνταξιούχους με χαμηλά εισοδήματα (2017: €47 εκ., 2016: €45 εκ.)

11. Κατά τη διάρκεια του έτους 2017 οι *Δαπάνες Προσωπικού* ανήλθαν σε €1.837 εκ. (2016: €1.805 εκ.) σημειώνοντας αύξηση 1,8%. Το μεγαλύτερο μέρος των Δαπανών Προσωπικού αφορούν προσωπικό του Υπουργείου Παιδείας και Πολιτισμού (34%), ενώ δεύτερο μεγαλύτερο είναι το Υπουργείο Υγείας (15%).



12. Οι *Λειτουργικές Δαπάνες* για το 2017 ανήλθαν σε €1.030 εκ. (2016: €888 εκ.) σημειώνοντας αύξηση 16%. Οι Λειτουργικές Δαπάνες περιλαμβάνουν τα ακόλουθα:

	2017	2016	Αύξ/(Μείω)
	€ εκ.	€ εκ.	€ εκ.
Λειτουργικά Έξοδα Γραφείων	46	37	9
Λειτουργικά Έξοδα Μη Γραφειακών Χώρων	44	41	3
Αγορά Ύδατος	60	44	16
Αγορά Φαρμάκων και Ιατρικών Προμηθειών	130	127	3
Συντηρήσεις και Επιδιορθώσεις	58	61	(3)
Συμβουλευτικές Υπηρεσίες / Έρευνες	67	92	(25)
Δαπάνες Άμυνας και Αστυνόμευσης	209	153	56
Επιστροφές Φόρων και Τελών	326	257	69
Άλλες δαπάνες	90	76	14
Σύνολο	1.030	888	142

Το μεγαλύτερο μέρος των *Επιστροφών Φόρων και Τελών* αφορά επιστροφές Φ.Π.Α. (2017: €260 εκ., 2016: €193 εκ.). Στα πιο πάνω λειτουργικά έξοδα περιλαμβάνονται και δαπάνες ενοικίων €23 εκ. (2016: €23 εκ.).

Χρηματοδοτικές Δραστηριότητες

13. Οι εισπράξεις από Χρηματοδοτικές Δραστηριότητες κατά το έτος 2017 ανήλθαν σε €1.421 εκ. (2016: €1.787 εκ.) ενώ οι πληρωμές ανήλθαν σε €1.912 εκ. (2016: €1.316 εκ.). Το μεγαλύτερο μέρος των εισπράξεων (€850 εκ.) αφορά έκδοση Ευρωπαϊκών Μεσοπρόθεσμων Γραμματίων.

Δάνεια / Εγγυήσεις

14. Το συνολικό ύψος του δανεισμού στις 31 Δεκεμβρίου 2017, περιλαμβανομένου του ενδοκυβερνητικού δανεισμού ύψους €7.921 εκ., ανήλθε σε €26.327 εκ. σε σύγκριση με €26.878 εκ. στις 31 Δεκεμβρίου 2016, από τα οποία τα €15.347 εκ. είναι Δάνεια Εξωτερικού (2016: €15.311 εκ.). Στα πλαίσια της Συμφωνίας Διευκόλυνσης Χρηματοδοτικής Στήριξης η οποία υπογράφηκε με τον Ευρωπαϊκό Μηχανισμό Σταθερότητας το 2013, η Κυπριακή Δημοκρατία θα λάμβανε δανειοδότηση συνολικού ύψους €8.968 εκ. από τον Ευρωπαϊκό Μηχανισμό Σταθερότητας και περίπου €1.000 εκ. από το Διεθνές Νομισματικό Ταμείο. Μέχρι την 31^η Δεκεμβρίου 2017 εκταμιεύτηκαν €6.300 εκ. από τον Ευρωπαϊκό Μηχανισμό Σταθερότητας και €1.010 εκ. από το Διεθνές Νομισματικό Ταμείο. Αναλυτικοί πίνακες δανεισμού παρουσιάζονται στο **Κεφάλαιο 4**.

15. Το συνολικό ύψος των Κρατικών Εγγυήσεων που εκκρεμούσαν στις 31.12.2017 ήταν €2.007 εκ., σε σύγκριση με €2.028 εκ. στις 31.12.2016, σημειώνοντας μικρή μείωση ύψους 1% (λεπτομέρειες στον **Πίνακα 4.4**).

16. Το ύψος των Δανείων προς τρίτους το οποίο εκκρεμούσε στις 31.12.2017 ανερχόταν σε €958 εκ. (σε σύγκριση με €992 εκ. στις 31.12.2016), σημειώνοντας μείωση 3,4% (λεπτομέρειες στον **Πίνακα 4.5**).

Άλλα θέματα

17. Στον **Πίνακα 3.3** παρουσιάζονται οι Επενδύσεις σε μετοχές και άλλους τίτλους και στον **Πίνακα 3.4** παρουσιάζονται οι Συνδρομές ή η Συμμετοχή του Κράτους σε Διεθνείς Οργανισμούς.

ΓΕΝΙΚΟ ΛΟΓΙΣΤΗΡΙΟ ΤΗΣ ΔΗΜΟΚΡΑΤΙΑΣ
1441 ΛΕΥΚΩΣΙΑ, ΚΥΠΡΟΣ
14 Μαρτίου 2018

ΡΕΑ ΓΕΩΡΓΙΟΥ
Γενική Λογίστρια της Δημοκρατίας

REPORT BY THE ACCOUNTANT GENERAL OF THE REPUBLIC

Minister of Finance,

I have the honour to submit the Financial Report for the year 2017. The content of the Financial Report is defined in article 78 of the Law 20(I)/2014 and includes the presentation of all revenue and expenditure that had been included in the State Budget in comparison with the actual revenue and expenditure recognised in the same financial year, taking into consideration the supplementary budgets and any transfers of appropriations. In addition to the budget execution the Financial Report includes any other information of financial interest as per the discretion of the Accountant General of the Republic. According to article 78 of the Law 20(I)/2014 and article 81 of the Constitution, the Financial Report is submitted to the House of Representatives within three months after the end of the financial year.

2. The Financial Report consists of **PART A – Budget Execution and Other Statements** and **PART B – Detailed Statements of Budget Execution**.

The Budget Execution is prepared in accordance with the cash basis of accounting and includes various statements that present on an aggregate basis the execution of the budget in different forms and levels of analysis (**Chapters 1 and 2**).

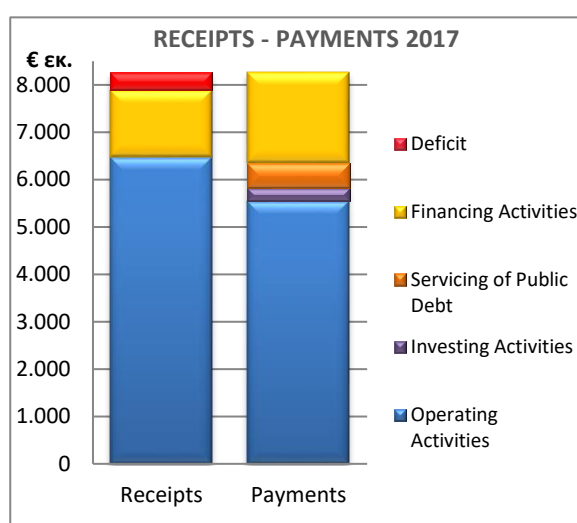
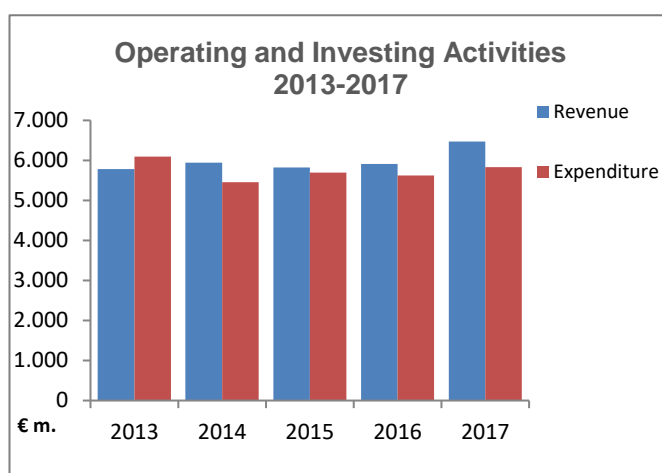
Additionally, in **Chapter 3**, arrears of revenue and outstanding liabilities, as well as investments and subscriptions or membership to International Organisations by the Government, are analysed.

Chapter 4 includes statements for the Borrowings, the Treasury Bills, the Guarantees granted by the Government and the Loans granted from Public Funds.

PART B – Detailed Statements of Budget Execution contains analytical tables showing the results of Budget execution, together with the Supplementary Budget Appropriations approved during the year.

3. The 2017 Budget provided for expenditure of €7.137 m. Supplementary appropriations of €1.964m. were authorised during the year (*Supplementary Budgets of €271 m. and Special Warrants from Consolidated Fund, which do not require the submission of supplementary budgets, €1.693 m.*) and as a result, the total approved expenditure amounted to €9.101 m. (**Statement 1.4**). The Budget for the year 2017 was approved by the House of Representatives and published on the Official Gazette of the Republic on 27 December 2016. The total budget provided for receipts amounted to €7.143 m. (2016: €7.462 m.) whilst the total receipts amounted to €7.909 m. (2016: €7.718 m.).

4. In 2017, in line with the previous three years, the *Receipts from Operating and Investing Activities* exceeded the *Payments for Operating and Investing Activities*. The *Surplus from Operating and Investing Activities*, that resulted from the financial transactions of 2017, amounted to €641 m. (2016: Surplus €293 m.), whilst it had been budgeted a deficit of €436 m.. After the inclusion of net payments for the *Servicing of Public Debt*, there is a surplus of €123 m. (2016: Deficit €208 m.). Taking into consideration the *Withdrawals and Payments of Loans* during 2017, the *Deficit* amounted to €368 m. (2016: Surplus €263 m.), whilst it had been budgeted a deficit of €1.958 m. (**Statement 1.2**).



The increase of the surplus from *Operating and Investing Activities* to €641 m. in 2017 from €293 m. in 2016, mainly arises due to:

Increased receipts from *Indirect Taxes* (2017: €3.199 m. 2016: €2.833 m.),

whilst it is reversely affected by:

Increased expenditure in *Refunds of Taxes and Fees* (2017: €326 m., 2016: €257 m.) and increased *Defence and Policing Expenditure* (2017: €209 m., 2016: €153 m.).

	2017 € m.	2016 € m.
Surplus from Operating and Investing Activities	641	293
Servicing of Public Debt	(518)	(501)
Net (payments)/ receipts from Financing Activities	(491)	471
(Deficit)/Surplus	(368)	263

Revenues

5. *Revenues from Operating and Investing Activities* amounted to €6.471 m. (2016: €5.914 m.) in comparison to the budgeted which amounted to €6.031 m. (2016: €5.925 m.) (**Statements 1.2 and 2.1**). Revenues were higher by 9,4% in relation to 2016 and consist mainly of *Indirect Taxes* 49% (2016: 48%), *Direct Taxes* 34% (2016: 37%) and *Other Revenues* 17% (2016: 15%). Revenues by Ministry / Independent Service of Office, in relation to the Budget for the year and in comparison to the respective amounts for the year 2016, are presented in **Statement 1.3**.

	2017	2016	Deviation
	€ m.	€ m.	€ m.
Indirect Taxes	3.199	2.833	366
Direct Taxes	2.218	2.174	44
Other Revenues	1.051	905	146
Operating Activities	6.468	5.912	556
Sales of Property, Plant & Equipm.	3	2	1
Investing Activities	3	2	1
Total	6.471	5.914	557

Revenue from Operating and Investing Activities

6. The main sources of revenue for the year 2017 were:

Indirect Taxes

Receipts of Indirect Taxes increased by €366 m. in comparison to 2016. The increase is mainly attributed to the increased receipts from Value Added Tax, Land and Survey fees and from increased Company Registration Fees. Receipts from Value Added Tax (VAT) continue to represent the largest component of Indirect Taxes (2017: €2.074 m., 2016: €1.789 m.).

Direct Taxes

Receipts of Direct Taxes increased by €44 m. in relation to 2016 (2017: €2.218 m., 2016: €2.174 m.). The change is mainly due to the increase in the receipts from Corporation Tax and is reversely affected by the decrease in the receipts of Immovable Property Tax and Special Contribution.

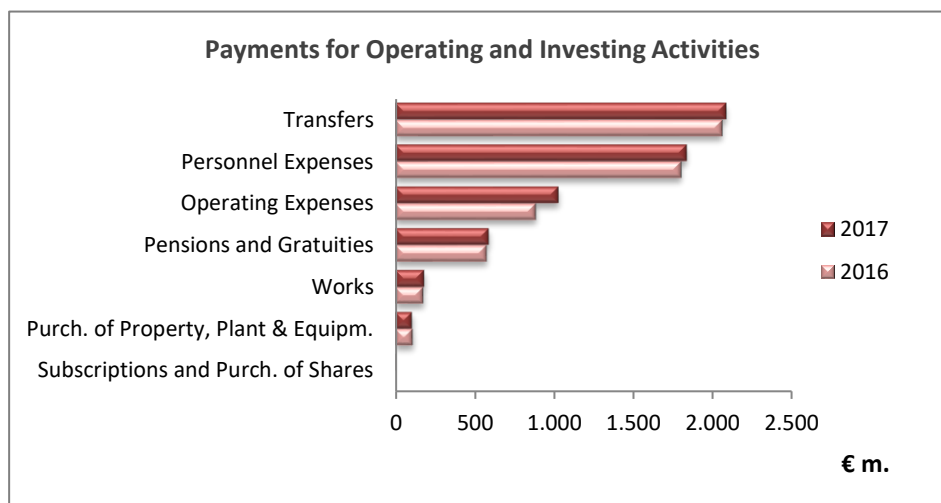
Other Revenues

Other Revenues include, among others, Revenues from the Sales of Goods and Services €230 m. (2016: €233 m.), Grants from the European Union €77 m. (2016: €38 m.), Income from the Central Bank €59 m. (2016: €93 m.) and Royalties from Airport and Port Operation €77 m. (2016: €37 m.). Furthermore, during 2017, dividends of €26 m. (2016: €66 m.) were received from Public Corporate Bodies (2017: CYTA €26 m. and Cyprus Ports Authority €0 m., 2016: CYTA €50 m. and Cyprus Ports Authority €16 m.). (**Statements 1.2 and 2.1**)

It is noted that through the offsetting procedure, revenues of €34,8 m. (2016: €33,8 m.) were collected during 2017, which relate mostly to taxes and contributions to the Social Insurance Fund.

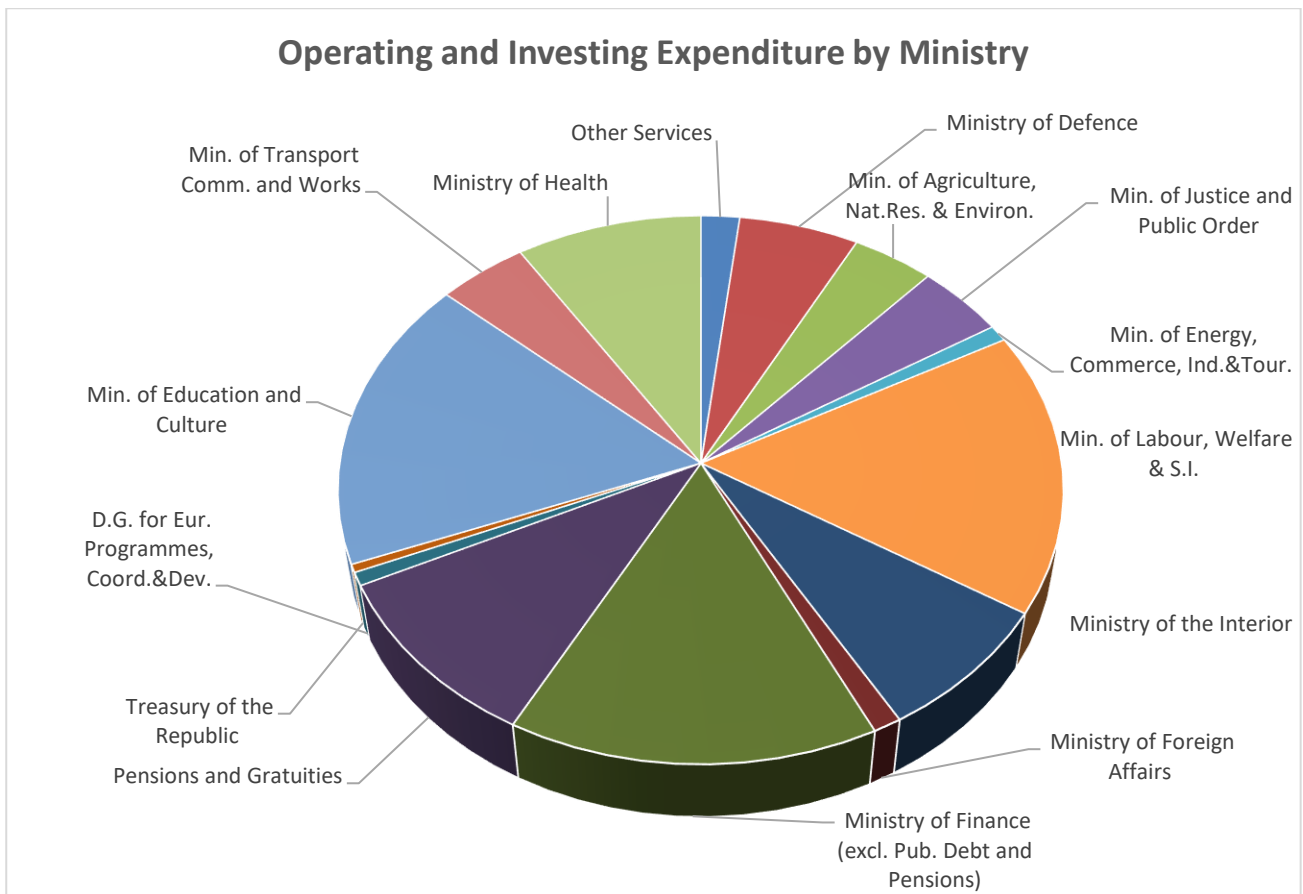
Expenditure

7. *Expenditure for Operating and Investing Activities* amounted to €5.830 m. (2016: €5.622 m.) in comparison to the budgeted which amounted to €6.467 m. (2016: €6.258 m.), resulting in a percentage of realisation of 90% (2016: 90%). Expenditure increased by 3,7% mainly due to



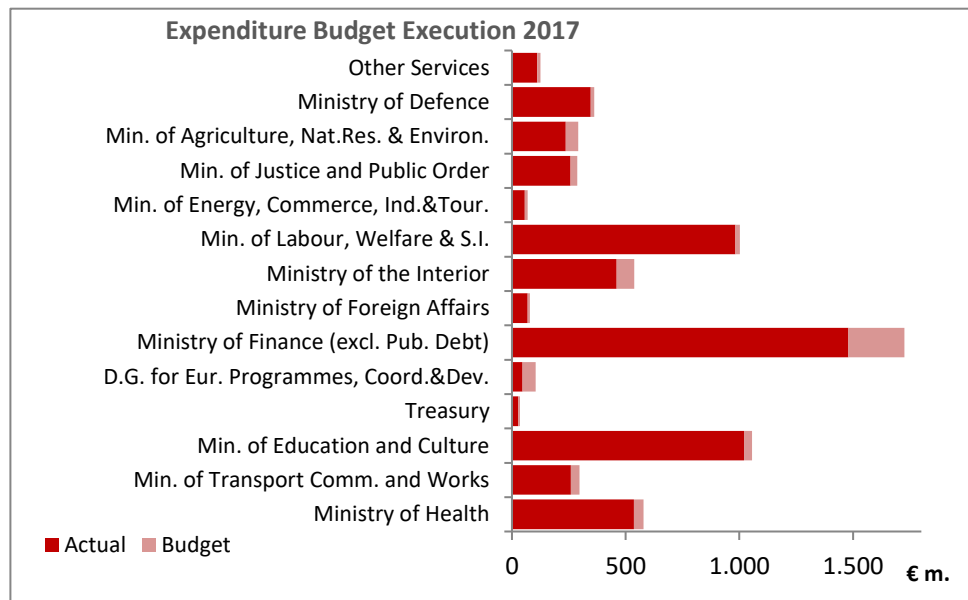
the increase in *Local Transfers, Refunds of Taxes and Fees* and from Salary Increases. Details with respect to the Expenditure by Ministry is presented in the Diagram below as well as in **Statement 1.6.**

Operating and Investing Expenditure by Ministry

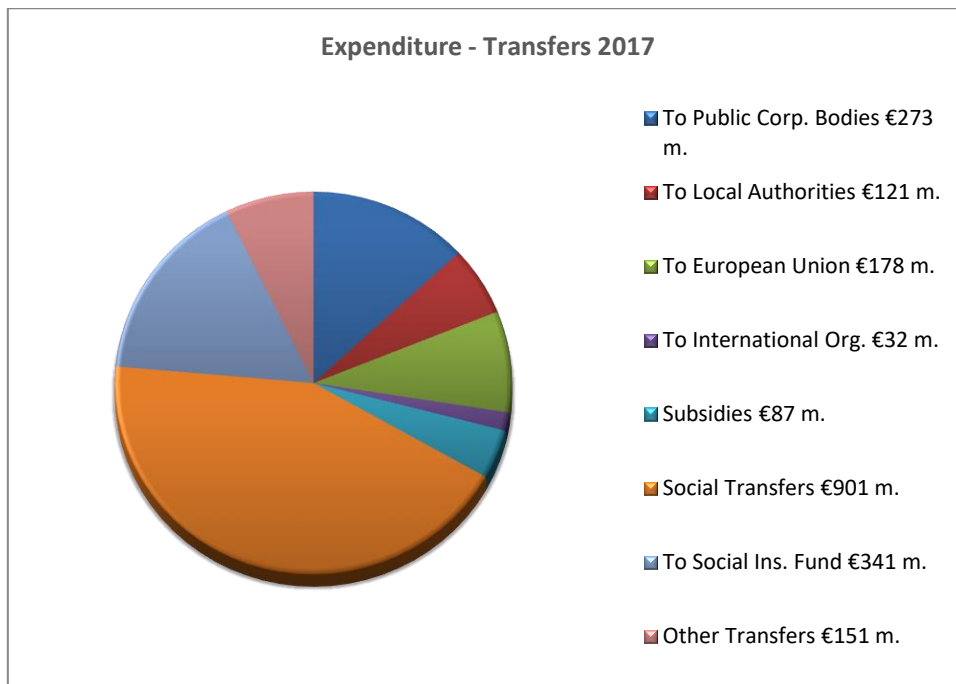


8. Expenditure for Operating and Investing Activities for the year mainly consists of *Transfers* 36% (€2.085 m.), *Personnel Expenses* 32% (€1.837 m.), *Operating Expenses* 18% (€1.030 m.), *Pensions and Gratuities* 10% (€589 m.) and *Capital Expenditure* 5% (€289 m.).

9. The expenditure by Ministry / Independent Service of Office, in relation to the Budget for the year and in comparison to the respective amounts for the year 2016, is presented in **Statement 1.3**.



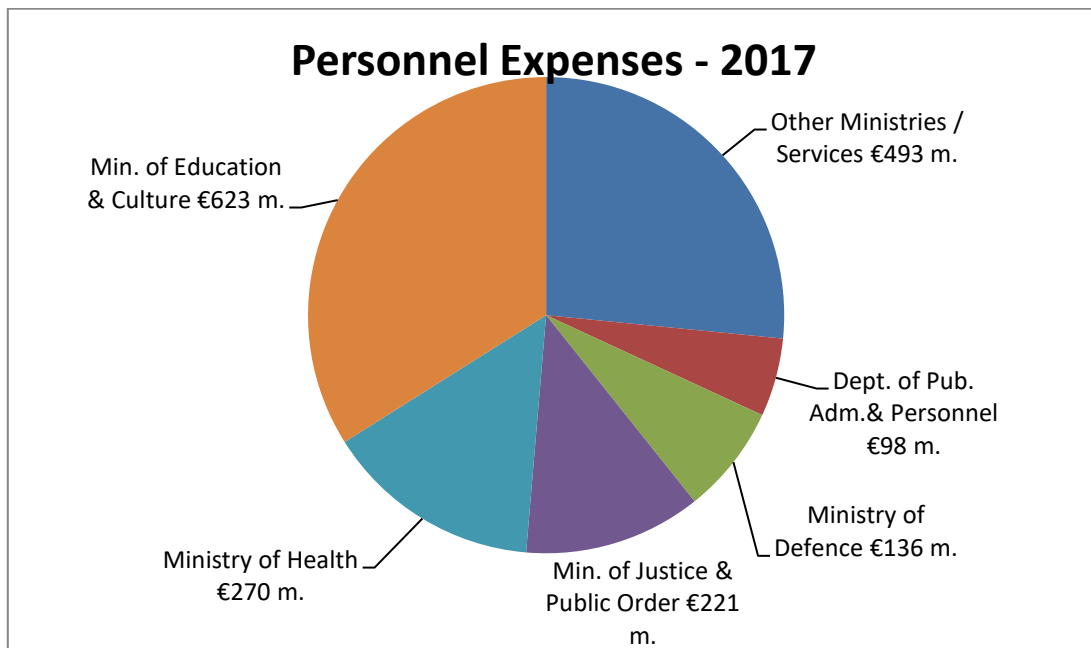
10. *Transfers* for year 2017 amounted to €2.085 m. (2016: €2.064 m.) representing the largest expenditure category of the Government. They relate mostly to grants and transfers to various organisations and individuals. Social Transfers represent the largest category of Transfers.



Social Transfers mainly consist of:

- (a) The Guaranteed Minimum Income (2017: €253 m., 2016: €258 m.)
- (b) The Child Benefit (2017: €113 m., 2016: €114 m.)
- (c) The Social Pension (2017: €70 m., 2016: €69 m.)
- (d) The Student Grant (2017: €50 m., 2016: €50 m.)
- (e) The Grant to retired low income persons (2017: €47 m., 2016: €45 m.)

11. *Personnel Expenses* amounted to €1.837 m. in the year 2017 (2016: €1.805 m.), increasing by 1,8%. The largest part of the *Personnel Expenses* relate to staff of the Ministry of Education and Culture (34%), whilst the second largest is the Ministry of Health (15%).



12. *Operating Expenses* amounted to €1.030 m. in the year 2017 (2016: €888 m.), thus increasing by 16%. *Operating Expenses* consist of the following:

	2017	2016	Incr/Decr
	€ m.	€ m.	€ m.
Office Operating Expenses	46	37	9
Non Office Premises Operating Expenses	44	41	3
Purchase of Water	60	44	16
Purchase of Drugs and Medical Supplies	130	127	3
Maintenance and Repairs	58	61	(3)
Consultancy Services / Research	67	92	(25)
Defence and Policing Expenditure	209	153	56
Refunds of Taxes and Fees	326	257	69
Other expenses	90	76	14
Total	1.030	888	142

The largest part of *Refunds of Taxes and Fees* relates to VAT refunds (2017 €260 m., 2016: €193 m.). *Operating expenses* include payments for rent amounting to €23 m. (2016: €23 m.).

Financing Activities

13. Receipts from Financing Activities for the year 2017 amounted to €1.421 m. (2016: €1.787 m.) whilst the payments amounted to €1.912 m. (2016: €1.316 m.). The majority of the Receipts (€850 m.) relate to proceeds from the issue of European Medium Term Notes.

Borrowings / Guarantees

14. The total borrowings as at 31 December 2017, including intra governmental borrowings of €7.921 m., amounted to €26.327 m. as compared to €26.878 m. as at 31 December 2016, out of which €15.347 m. are Foreign Loans (2016: €15.311 m.). As per the provisions of the Financial Assistance Facility Agreement signed with the European Stability Mechanism in 2013, the Republic of Cyprus shall receive a loan of €8.968 m. from the European Stability Mechanism and approximately €1.000 m. from the International Monetary Fund. Up to 31st December 2017, the Republic of Cyprus received €6.300 m. from the European Stability Mechanism and €1.010 m. from the International Monetary Fund. Detailed statements of borrowings are included in **Chapter 4**.

15. The total amount of *Government Guarantees* outstanding as at 31.12.2017 was €2.007 m. compared to €2.028 m. as at 31.12.2016, decreasing by 1% (for details see **Statement 4.4**).

16. As at 31.12.2017 the outstanding balance of *Loans granted by the Government* was €958 m. as compared to €992 m. as at 31.12.2016, decreasing by 3,4% (for details see **Statement 4.5**).

Other matters

17. **Statement 3.3** presents the Investments in shares and other titles and **Statement 3.4** presents the Subscriptions or Membership to International Organisations by the Government.



TREASURY OF THE REPUBLIC
1441 NICOSIA, CYPRUS
14 March 2018

REA GEORGIU
Accountant General of the Republic

ΚΕΦΑΛΑΙΟ
CHAPTER
1

ΚΥΠΡΙΑΚΗ ΔΗΜΟΚΡΑΤΙΑ
-
REPUBLIC OF CYPRUS

ΤΕΛΙΚΟΣ ΑΠΟΛΟΓΙΣΜΟΣ
BUDGET EXECUTION

2017

ΚΡΑΤΙΚΟΣ ΠΡΟΫΠΟΛΟΓΙΣΜΟΣ 2017

ΠΙΝΑΚΑΣ 1.1 Υλοποίηση Προϋπολογισμού έτους

	Πραγματικά	Προϋπο- λογισμός	Ποσοστό υλοποίησης	Πραγματικά	Προϋπο- λογισμός	Ποσοστό υλοποίησης
	2017			2016		
	€'000	€'000	%	€'000	€'000	%
Άμεσοι Φόροι	2.218.561	2.125.538	104	2.174.470	2.196.288	99
Έμμεσοι Φόροι	3.198.681	2.877.847	111	2.832.703	2.776.242	102
Άλλα Έσοδα	1.050.838	1.025.806	102	905.158	950.861	95
ΛΕΙΤΟΥΡΓΙΚΑ ΕΣΟΔΑ	6.468.080	6.029.191	107	5.912.331	5.923.391	100
Πωλήσεις Ακινήτων και Εξοπλισμού	2.711	1.700	159	2.076	1.700	122
ΕΠΕΝΔΥΤΙΚΕΣ ΔΡΑΣΤΗΡΙΟΤΗΤΕΣ	2.711	1.700	159	2.076	1.700	122
Πρόσοδοι από Τόκους	17.433	14.353	121	16.528	15.386	107
Αναλήψεις Δανείων	1.420.816	1.097.919	129	1.787.403	1.521.240	117
ΧΡΗΜΑΤΟΔΟΤΙΚΕΣ ΔΡΑΣΤΗΡΙΟΤΗΤΕΣ	1.438.249	1.112.272	129	1.803.931	1.536.625	117
ΣΥΝΟΛΙΚΑ ΕΣΟΔΑ	7.909.040	7.143.163	111	7.718.338	7.461.716	103
Δαπάνες Προσωπικού	1.836.607	1.919.346	96	1.804.742	1.881.987	96
Συντάξεις και Φιλοδωρήματα	589.220	649.235	91	577.488	636.173	91
Λειτουργικές Δαπάνες	1.030.032	1.135.507	91	887.908	1.027.627	86
Μεταβιβάσεις	2.085.382	2.348.046	89	2.063.657	2.333.065	88
ΛΕΙΤΟΥΡΓΙΚΕΣ ΔΑΠΑΝΕΣ	5.541.241	6.052.133	92	5.333.795	5.878.853	91
Αγορά Ακινήτων και Εξοπλισμού	106.301	148.045	72	110.875	141.280	78
Έργα	182.563	266.936	68	177.132	237.737	75
Συνδρομές και Αγορά Μετοχών	10	10	100	0	0	0
ΕΠΕΝΔΥΤΙΚΕΣ ΔΡΑΣΤΗΡΙΟΤΗΤΕΣ	288.874	414.992	70	288.006	379.018	76
Εξυπηρέτηση Δημόσιου Χρέους	535.031	605.451	88	517.311	664.729	78
Αποπληρωμές και Έκδοση Δανείων	1.911.524	2.028.474	94	1.315.870	1.331.744	99
ΧΡΗΜΑΤΟΔΟΤΙΚΕΣ ΔΡΑΣΤΗΡΙΟΤΗΤΕΣ	2.446.555	2.633.925	93	1.833.181	1.996.472	92
ΣΥΝΟΛΙΚΕΣ ΔΑΠΑΝΕΣ	8.276.671	9.101.050	91	7.454.982	8.254.343	90
(ΕΛΛΕΙΜΜΑ) / ΠΛΕΟΝΑΣΜΑ	(367.631)	(1.957.887)		263.356	(792.626)	

GOVERNMENT BUDGET 2017

STATEMENT 1.1 Budget Realisation for the year

	Actual	Budget	Percentage of realisation	Actual	Budget	Percentage of realisation
	2017			2016		
	€'000	€'000	%	€'000	€'000	%
Direct Taxes	2.218.561	2.125.538	104	2.174.470	2.196.288	99
Indirect Taxes	3.198.681	2.877.847	111	2.832.703	2.776.242	102
Other Revenues	1.050.838	1.025.806	102	905.158	950.861	95
OPERATING REVENUES	6.468.080	6.029.191	107	5.912.331	5.923.391	100
Sales of Property, Plant and Equipment	2.711	1.700	159	2.076	1.700	122
INVESTING ACTIVITIES	2.711	1.700	159	2.076	1.700	122
Proceeds from Interest Income	17.433	14.353	121	16.528	15.386	107
Withdrawals of Loans	1.420.816	1.097.919	129	1.787.403	1.521.240	117
FINANCING ACTIVITIES	1.438.249	1.112.272	129	1.803.931	1.536.625	117
TOTAL REVENUES	7.909.040	7.143.163	111	7.718.338	7.461.716	103
Personnel Expenses	1.836.607	1.919.346	96	1.804.742	1.881.987	96
Pensions and Gratuities	589.220	649.235	91	577.488	636.173	91
Operating Expenses	1.030.032	1.135.507	91	887.908	1.027.627	86
Transfers	2.085.382	2.348.046	89	2.063.657	2.333.065	88
OPERATING EXPENDITURE	5.541.241	6.052.133	92	5.333.795	5.878.853	91
Purchase of Property, Plant and Equipment	106.301	148.045	72	110.875	141.280	78
Works	182.563	266.936	68	177.132	237.737	75
Subscriptions and Purchase of Shares	10	10	100	0	0	0
INVESTING ACTIVITIES	288.874	414.992	70	288.006	379.018	76
Servicing of Public Debt	535.031	605.451	88	517.311	664.729	78
Repayments and Issue of Loans	1.911.524	2.028.474	94	1.315.870	1.331.744	99
FINANCING ACTIVITIES	2.446.555	2.633.925	93	1.833.181	1.996.472	92
TOTAL EXPENDITURE	8.276.671	9.101.050	91	7.454.982	8.254.343	90
(DEFICIT) / SURPLUS	(367.631)	(1.957.887)		263.356	(792.626)	

ΚΡΑΤΙΚΟΣ ΠΡΟΫΠΟΛΟΓΙΣΜΟΣ 2017

ΠΙΝΑΚΑΣ 1.2

Υλοποίηση Προϋπολογισμού κατά δραστηριότητα

	Πραγματικά	Προϋπο- λογισμός	Ποσοστό υλοποίησης	Πραγματικά	Προϋπο- λογισμός	Ποσοστό υλοποίησης
	2017			2016		
	€'000	€'000	%	€'000	€'000	%
Λειτουργικά Έσοδα	6.468.080	6.029.191	107	5.912.331	5.923.391	100
Έσοδα από Επενδυτικές Δραστηριότητες	2.711	1.700	159	2.076	1.700	122
Εισπράξεις από Λειτουργικές και Επενδυτικές Δραστηριότητες	6.470.791	6.030.891	107	5.914.407	5.925.091	100
Λειτουργικές Δαπάνες	(5.541.241)	(6.052.133)	92	(5.333.795)	(5.878.853)	91
Δαπάνες για Επενδυτικές Δραστηριότητες	(288.874)	(414.992)	70	(288.006)	(379.018)	76
Πληρωμές για Λειτουργικές και Επενδυτικές Δραστηριότητες	(5.830.115)	(6.467.125)	90	(5.621.801)	(6.257.870)	90
ΠΛΕΟΝΑΣΜΑ ΑΠΟ ΛΕΙΤΟΥΡΓΙΚΕΣ ΚΑΙ ΕΠΕΝΔΥΤΙΚΕΣ ΔΡΑΣΤΗΡΙΟΤΗΤΕΣ	640.675	(436.234)		292.606	(332.779)	
Πρόσοδοι από Τόκους	17.433	14.353	121	16.528	15.386	107
Εξυπηρέτηση Δημόσιου Χρέους	(535.031)	(605.451)	88	(517.311)	(664.729)	78
Καθαρές Πληρωμές για Εξυπηρέτηση Δημόσιου Χρέους	(517.598)	(591.098)	88	(500.783)	(649.343)	77
ΠΛΕΟΝΑΣΜΑ/(ΕΛΛΕΙΜΜΑ) ΠΡΙΝ ΤΙΣ ΧΡΗΜΑΤΟΔΟΤΙΚΕΣ ΔΡΑΣΤΗΡΙΟΤΗΤΕΣ	123.077	(1.027.332)		(208.177)	(982.122)	
Αναλήψεις Δανείων	1.420.816	1.097.919	129	1.787.403	1.521.240	117
Αποπληρωμές και Έκδοση Δανείων	(1.911.524)	(2.028.474)	94	(1.315.870)	(1.331.744)	99
Καθαρές Εισπράξεις από Χρηματοδοτικές Δραστηριότητες	(490.708)	(930.555)		471.533	189.496	
(ΕΛΛΕΙΜΜΑ) / ΠΛΕΟΝΑΣΜΑ	(367.631)	(1.957.887)		263.356	(792.626)	

GOVERNMENT BUDGET 2017

STATEMENT 1.2 Budget Realisation by activity

	Actual	Budget	Percentage of realisation	Actual	Budget	Percentage of realisation
	2017			2016		
	€'000	€'000	%	€'000	€'000	%
Operating Revenues	6.468.080	6.029.191	107	5.912.331	5.923.391	100
Revenue from Investing Activities	2.711	1.700	159	2.076	1.700	122
Receipts from Operating and Investing Activities	6.470.791	6.030.891	107	5.914.407	5.925.091	100
Operating Expenditure	(5.541.241)	(6.052.133)	92	(5.333.795)	(5.878.853)	91
Expenditure for Investing Activities	(288.874)	(414.992)	70	(288.006)	(379.018)	76
Payments for Operating and Investing Activities	(5.830.115)	(6.467.125)	90	(5.621.801)	(6.257.870)	90
SURPLUS FROM OPERATING AND INVESTING ACTIVITIES	640.675	(436.234)		292.606	(332.779)	
Proceeds from Interest Income	17.433	14.353	121	16.528	15.386	107
Servicing of Public Debt	(535.031)	(605.451)	88	(517.311)	(664.729)	78
Net Payments for Servicing of Public Debt	(517.598)	(591.098)	88	(500.783)	(649.343)	77
SURPLUS/ (DEFICIT) BEFORE FINANCING ACTIVITIES	123.077	(1.027.332)		(208.177)	(982.122)	
Withdrawals of Loans	1.420.816	1.097.919	129	1.787.403	1.521.240	117
Repayments and Issue of Loans	(1.911.524)	(2.028.474)	94	(1.315.870)	(1.331.744)	99
Net Receipts from Financing Activities	(490.708)	(930.555)		471.533	189.496	
(DEFICIT) / SURPLUS	(367.631)	(1.957.887)		263.356	(792.626)	

ΚΡΑΤΙΚΟΣ ΠΡΟΫΠΟΛΟΓΙΣΜΟΣ 2017

ΠΙΝΑΚΑΣ 1.3
Υλοποίηση Προϋπολογισμού έτους
ανά Υπουργείο / Ανεξάρτητη Υπηρεσία ή Γραφείο

	Πραγματικά	Προϋπο- λογισμός	Ποσοστό υλοποίησης	Πραγματικά	Προϋπο- λογισμός	Ποσοστό υλοποίησης
	2017			2016		
	€'000	€'000	%	€'000	€'000	%
Άλλες Υπηρεσίες *	11.391	10.714	106	9.769	9.728	100
Υπουργείο Άμυνας	5.606	4.540	123	5.542	3.640	152
Υπ. Γεωργίας, Αγρ. Αναπτυξης & Περιβ.	112.011	93.212	120	89.931	86.755	104
Υπ. Δικαιοσύνης και Δημ.Ταξεως	18.370	17.231	107	20.364	16.640	122
Υπ. Ενέργειας, Εμπορίου Βιομ. & Τουρισμού	215.448	99.899	216	106.701	85.911	124
Υπ. Εργασίας, Πρόνοιας & Κοιν.Ασφαλίσεων	37.967	38.766	98	36.457	37.611	97
Υπουργείο Εσωτερικών	176.176	165.472	106	143.621	166.063	86
Υπουργείο Εξωτερικών	3.442	3.472	99	2.635	3.945	67
Υπουργείο Οικονομικών	5.174.839	4.799.771	108	4.827.829	4.782.566	101
Γραφείο Διαχείρισης Δημόσιου Χρέους	1.347.996	1.054.500	128	1.717.365	1.479.200	116
Γεν. Διεύθυνση Ευρ.Προγρ., Συντ.&Ανάπτυξης	59.291	100.427	59	12.463	99.801	12
Γενικό Λογιστήριο	393.249	365.445	108	391.705	354.248	111
Υπ. Παιδείας & Πολιτισμού	11.349	14.070	81	10.401	12.590	83
Υπ. Μεταφορών, Επικοινωνιών και Έργων	303.167	315.016	96	288.427	267.575	108
Υπουργείο Υγείας	38.740	60.628	64	55.127	55.445	99
ΣΥΝΟΛΙΚΑ ΕΣΟΔΑ	7.909.040	7.143.163	111	7.718.338	7.461.716	103
Άλλες Υπηρεσίες *	111.196	125.704	88	107.806	119.493	90
Υπουργείο Άμυνας	345.775	361.809	96	286.567	318.574	90
Υπ. Γεωργίας, Αγρ. Ανάπτυξης & Περιβ.	237.140	291.292	81	223.305	247.355	90
Υπ. Δικαιοσύνης και Δημ.Ταξεως	257.606	287.151	90	250.026	277.791	90
Υπ. Ενέργειας, Εμπορίου Βιομ. & Τουρισμού	56.610	69.561	81	39.862	50.072	80
Υπ. Εργασίας, Πρόνοιας & Κοιν.Ασφαλίσεων	982.428	1.001.960	98	960.133	973.773	99
Υπουργείο Εσωτερικών	459.694	537.995	85	446.564	523.955	85
Υπουργείο Εξωτερικών	68.667	79.138	87	69.598	77.519	90
Υπουργείο Οικονομικών	1.478.954	1.725.497	86	1.526.198	1.765.495	86
Γραφείο Διαχείρισης Δημόσιου Χρέους	2.387.594	2.550.387	94	1.775.897	1.934.388	92
Γεν. Διεύθυνση Ευρ.Προγρ., Συντ.&Ανάπτυξης	45.827	104.888	44	28.011	102.574	27
Γενικό Λογιστήριο	27.900	35.024	80	27.019	33.470	81
Υπ. Παιδείας & Πολιτισμού	1.021.051	1.056.118	97	959.729	1.007.107	95
Υπ. Μεταφορών, Επικοινωνιών και Έργων	259.453	296.569	87	246.483	277.605	89
Υπουργείο Υγείας	536.775	577.958	93	507.786	545.173	93
ΣΥΝΟΛΙΚΕΣ ΔΑΠΑΝΕΣ	8.276.671	9.101.050	91	7.454.982	8.254.343	90
(ΕΛΛΕΙΜΜΑ) / ΠΛΕΟΝΑΣΜΑ	(367.631)	(1.957.887)		263.356	(792.626)	

* Αναφέρονται στις Συνταγματικές Εξουσίες, Συνταγματικές Υπηρεσίες και Ανεξάρτητες Υπηρεσίες του Κράτους.

GOVERNMENT BUDGET 2017

STATEMENT 1.3 Budget Realisation for the year per Ministry / Independent Service or Office

	Actual	Budget	Percentage of realisation	Actual	Budget	Percentage of realisation
	2017			2016		
	€'000	€'000	%	€'000	€'000	%
Other Services *	11.391	10.714	106	9.769	9.728	100
Ministry of Defence	5.606	4.540	123	5.542	3.640	152
Min. of Agriculture, Nat.Res. & Environ.	112.011	93.212	120	89.931	86.755	104
Min. of Justice and Public Order	18.370	17.231	107	20.364	16.640	122
Min. of Energy, Commerce, Ind.&Tourism	215.448	99.899	216	106.701	85.911	124
Min. of Labour, Welfare & Social Insuranc	37.967	38.766	98	36.457	37.611	97
Ministry of the Interior	176.176	165.472	106	143.621	166.063	86
Ministry of Foreign Affairs	3.442	3.472	99	2.635	3.945	67
Ministry of Finance	5.174.839	4.799.771	108	4.827.829	4.782.566	101
Public Debt Management office	1.347.996	1.054.500	128	1.717.365	1.479.200	116
D.G. for Eur. Programmes, Coord.&Dev.	59.291	100.427	59	12.463	99.801	N/A
Treasury	393.249	365.445	108	391.705	354.248	111
Min. of Education and Culture	11.349	14.070	81	10.401	12.590	83
Min. of Transport, Comm. and Works	303.167	315.016	96	288.427	267.575	108
Ministry of Health	38.740	60.628	64	55.127	55.445	99
TOTAL REVENUES	7.909.040	7.143.163	111	7.718.338	7.461.716	103
Other Services *	111.196	125.704	88	107.806	119.493	90
Ministry of Defence	345.775	361.809	96	286.567	318.574	90
Min. of Agriculture, Nat. Res.& Environ.	237.140	291.292	81	223.305	247.355	90
Min. of Justice and Public Order	257.606	287.151	90	250.026	277.791	90
Min. of Energy, Commerce, Ind.&Tourism	56.610	69.561	81	39.862	50.072	80
Min. of Labour, Welfare & Social Insuranc	982.428	1.001.960	98	960.133	973.773	99
Ministry of the Interior	459.694	537.995	85	446.564	523.955	85
Ministry of Foreign Affairs	68.667	79.138	87	69.598	77.519	90
Ministry of Finance	1.478.954	1.725.497	86	1.526.198	1.765.495	86
Public Debt Management office	2.387.594	2.550.387	94	1.775.897	1.934.388	92
D.G. for Eur. Programmes, Coord.&Dev.	45.827	104.888	44	28.011	102.574	27
Treasury	27.900	35.024	80	27.019	33.470	81
Min. of Education and Culture	1.021.051	1.056.118	97	959.729	1.007.107	95
Min. of Transport, Comm. and Works	259.453	296.569	87	246.483	277.605	89
Ministry of Health	536.775	577.958	93	507.786	545.173	93
TOTAL EXPENDITURE	8.276.671	9.101.050	91	7.454.982	8.254.343	90
(DEFICIT) / SURPLUS	(367.631)	(1.957.887)		263.356	(792.626)	

* They refer to the Constitutional Powers, Constitutional Services and Independent Services of the Government.

ΚΡΑΤΙΚΟΣ ΠΡΟΫΠΟΛΟΓΙΣΜΟΣ 2017

ΠΙΝΑΚΑΣ 1.4

Σύγκριση Πραγματικών Αποτελεσμάτων και Προϋπολογισμού Δαπανών έτους

	Πραγματικά	Αρχικός	Συμπληρωματικές Πιστώσεις	Εγκεκριμένος	Διαφορά
	Προϋπολογισμός 2017				(2) - (1)
	(1)			(2)	
	€'000	€'000	€'000	€'000	€'000
Αξιωματούχοι της Δημοκρατίας	10.098	10.454	42	10.496	398
Κρατικοί Υπάλληλοι	1.619.412	1.674.441	5.208	1.679.649	60.237
Ωρομίσθιο Κυβερνητικό Προσωπικό	194.190	213.489	681	214.170	19.980
Συντάξεις και Φιλοδωρήματα	589.220	649.235	1	649.235	60.015
Προσωπικό Εξωτερικών Υπηρεσιών	12.907	14.996	35	15.031	2.124
Λειτουργικές Δαπάνες	340.093	336.434	24.009	360.442	20.349
Συντηρήσεις και Επιδιορθώσεις	58.283	85.304	(3.048)	82.256	23.973
Εκπαίδευση Προσωπ / Συνέδρια	14.792	15.998	4.183	20.181	5.390
Συμβουλ. Υπηρεσίες / Έρευνες	67.439	86.332	8.168	94.500	27.061
Εκδόσεις και Δημοσιότητα	11.023	13.831	(773)	13.057	2.034
Δαπάνες Άμυνας και Αστυνόμευσης	208.877	210.635	9.963	220.598	11.721
Μη Προβλ. Δαπάνες & Αποθεμ.	0	76.100	(64.165)	11.935	11.935
Δαπάνες Ειδικών Υπηρεσιών	3.811	4.850	0	4.850	1.039
Δαπάνες σε Σχέση με τα Έσοδα	325.714	264.665	63.022	327.687	1.973
Μεταβιβάσεις Εσωτερικού	801.378	744.994	131.327	876.322	74.944
Μεταβιβάσεις Εξωτερικού	216.813	216.528	4.434	220.961	4.148
Επιχορηγήσεις	86.995	108.911	10.725	119.636	32.641
Κοινωνικές Παροχές	900.584	841.291	131.556	972.847	72.263
Αποζημιώσεις και Έξοδα Αγωγών	17.893	10.409	9.739	20.148	2.255
Έργα & Σχ. Συγχρ. Απο Κοιν. Πόρους	59.791	198.380	(64.777)	133.603	73.812
Πρ. Χρημ. Ξεν. Οργ. Η & Αλλ. Πηγ.	1.929	4.053	475	4.529	2.600
Εξυπηρέτηση Δημόσιου Χρέους	535.031	499.023	106.428	605.451	70.420
Αγορά Γης και Κτιρίων	73.461	75.510	6.170	81.680	8.219
Αγ. Σταθερών & Κινητών Μηχανημ.	17.183	22.936	3.740	26.676	9.493
Αγορά Εξοπλισμού	15.057	43.468	(4.779)	38.690	23.633
Αγορά Άλλων Στοιχείων Ενεργητ.	601	1.000	0	1.000	399
Ανέγ. Επεκτάσ. & Βελτιώσ. Κτιρίων	54.957	88.662	(4.255)	84.407	29.450
Δρόμοι	43.243	55.742	723	56.465	13.222
Έργα Υποδομής	30.522	31.496	11.516	43.012	12.490
Κατασκευαστικά Έργα	50.962	44.375	34.961	79.336	28.374
Άλλα Έργα	2.879	3.675	41	3.716	837
Έκδοση Δανείων	38.800	60.350	1.750	62.100	23.300
Αποπληρωμές Δανείων Εξωτερικού	873.247	64.092	872.735	936.827	63.580
Αποπληρωμές Δανείων Εσωτερικού	997.757	363.648	664.178	1.027.826	30.070
Συνεισφ στα Εξοφλητικά Αποθ.	1.721	1.721	0	1.721	0
Αγορά Μετοχών	10	0	10	10	0
ΣΥΝΟΛΙΚΕΣ ΔΑΠΑΝΕΣ	8.276.671	7.137.026	1.964.024	9.101.050	824.379

GOVERNMENT BUDGET 2017

STATEMENT 1.4

Comparison of Actual and Budgeted Expenditure for the year

	Actual	Initial	Supplementary Appropriations	Appropriated	Variance
	Budget 2017				(2) - (1)
	(1)			(2)	
	€'000	€'000	€'000	€'000	€'000
Officials of the Republic	10.098	10.454	42	10.496	398
State Officers	1.619.412	1.674.441	5.208	1.679.649	60.237
Government Hourly Paid Staff	194.190	213.489	681	214.170	19.980
Pensions and Gratuities	589.220	649.235	1	649.235	60.015
Personnel in Overseas Services	12.907	14.996	35	15.031	2.124
Operating Expenses	340.093	336.434	24.009	360.442	20.349
Maintenance and Repairs	58.283	85.304	(3.048)	82.256	23.973
Personnel Training / Conferences	14.792	15.998	4.183	20.181	5.390
Consultancy Services / Research	67.439	86.332	8.168	94.500	27.061
Publications and Publicity	11.023	13.831	(773)	13.057	2.034
Defence and Policing Expenditure	208.877	210.635	9.963	220.598	11.721
Contingencies and Reserve	0	76.100	(64.165)	11.935	11.935
Special Services Expenditure	3.811	4.850	0	4.850	1.039
Expenses Related to Revenues	325.714	264.665	63.022	327.687	1.973
Local Transfers	801.378	744.994	131.327	876.322	74.944
Transfers Abroad	216.813	216.528	4.434	220.961	4.148
Subsidies	86.995	108.911	10.725	119.636	32.641
Social Transfers	900.584	841.291	131.556	972.847	72.263
Compensation and Cost in Action	17.893	10.409	9.739	20.148	2.255
Schemes Cofinanced by Community Funds	59.791	198.380	(64.777)	133.603	73.812
Programmes Fin. by For. Org. and/or Oth. Sour.	1.929	4.053	475	4.529	2.600
Servicing of Public Debt	535.031	499.023	106.428	605.451	70.420
Purchase of Land and Buildings	73.461	75.510	6.170	81.680	8.219
Purchase of Mobile and Stat. Machinery	17.183	22.936	3.740	26.676	9.493
Purchase of Equipment	15.057	43.468	(4.779)	38.690	23.633
Purchase of Other Assets	601	1.000	0	1.000	399
Erection, Exten. and Improv. of Buildings	54.957	88.662	(4.255)	84.407	29.450
Roads	43.243	55.742	723	56.465	13.222
Infrastructure Works	30.522	31.496	11.516	43.012	12.490
Construction Works	50.962	44.375	34.961	79.336	28.374
Other Works	2.879	3.675	41	3.716	837
Issue of Loans	38.800	60.350	1.750	62.100	23.300
Repayments of Foreign Loans	873.247	64.092	872.735	936.827	63.580
Repayments of Local Loans	997.757	363.648	664.178	1.027.826	30.070
Contribution to Sinking Funds	1.721	1.721	0	1.721	0
Purchase of Shares	10	0	10	10	0
TOTAL EXPENDITURE	8.276.671	7.137.026	1.964.024	9.101.050	824.379

ΚΡΑΤΙΚΟΣ ΠΡΟΫΠΟΛΟΓΙΣΜΟΣ 2017

ΠΙΝΑΚΑΣ 1.5
Υλοποίηση Προϋπολογισμού ανά Κατηγορία Λογαριασμών

	Πραγματικά	Προϋπο- λογισμός	Ποσοστό υλοποίησης	Πραγματικά	Προϋπο- λογισμός	Ποσοστό υλοποίησης
	2017			2016		
	€'000	€'000	%	€'000	€'000	%
Έσοδα Πάγιου Ταμείου	7.909.040	7.143.163	111	7.718.338	7.461.716	103
ΣΥΝΟΛΙΚΑ ΕΣΟΔΑ	7.909.040	7.143.163	111	7.718.338	7.461.716	103
Δαπάνες Πάγιου Ταμείου	3.163.891	3.437.139	92	2.615.629	2.905.646	90
Τακτικές Δαπάνες	4.533.152	4.843.400	94	4.315.733	4.599.225	94
Αναπτυξιακές Δαπάνες	579.627	820.510	71	523.620	749.471	70
ΣΥΝΟΛΙΚΕΣ ΔΑΠΑΝΕΣ	8.276.671	9.101.050	91	7.454.982	8.254.343	90
(ΕΛΛΕΙΜΜΑ) / ΠΛΕΟΝΑΣΜΑ	(367.631)	(1.957.887)		263.356	(792.626)	

GOVERNMENT BUDGET 2017

STATEMENT 1.5 Budget Realisation per Account Category

	Actual	Budget	Percentage of realisation	Actual	Budget	Percentage of realisation
	2017			2016		
	€'000	€'000	%	€'000	€'000	%
Consolidated Fund Revenues	7.909.040	7.143.163	111	7.718.338	7.461.716	103
TOTAL REVENUES	7.909.040	7.143.163	111	7.718.338	7.461.716	103
Consolidated Fund Expenditure	3.163.891	3.437.139	92	2.615.629	2.905.646	90
Current Expenditure	4.533.152	4.843.400	94	4.315.733	4.599.225	94
Development Expenditure	579.627	820.510	71	523.620	749.471	70
TOTAL EXPENDITURE	8.276.671	9.101.050	91	7.454.982	8.254.343	90
(DEFICIT) / SURPLUS	(367.631)	(1.957.887)		263.356	(792.626)	

ΚΡΑΤΙΚΟΣ ΠΡΟΫΠΟΛΟΓΙΣΜΟΣ 2017

ΠΙΝΑΚΑΣ 1.6.1
Δαπάνες ανά Ομάδα Άρθρων
Υπουργείο Άμυνας

	2017		2016	
	Πραγματικά	Προϋπολογισμός	Πραγματικά	Προϋπολογισμός
	€'000	€'000	€'000	€'000
Αξιωματούχοι της Δημοκρατίας	112	115	115	115
Κρατικοί Υπάλληλοι	135.573	138.126	133.025	135.289
Ωρομίσθιο Κυβερνητικό Προσωπικό	201	222	206	217
Λειτουργικές Δαπάνες	800	1.549	787	933
Συντηρήσεις και Επιδιορθώσεις	32	523	19	503
Εκπαίδευση Προσωπ / Συνέδρια	179	182	141	151
Συμβουλ. Υπηρεσίες / Έρευνες	107	135	61	87
Δαπάνες Άμυνας και Αστυνόμευσης	208.630	220.183	152.043	180.898
Μεταβιβάσεις Εξωτερικού	101	450	149	220
Αγ. Σταθερών & Κινητών Μηχανημ.	5	152	14	15
Αγορά Εξοπλισμού	31	160	1	140
Αγορά Άλλων Στοιχείων Ενεργητ.	4	12	6	6
Συνολικές Δαπάνες	345.775	361.809	286.567	318.574

GOVERNMENT BUDGET 2017

STATEMENT 1.6.1 Expenditure by Group Ministry of Defence

	2017		2016	
	Actual	Budget	Actual	Budget
	€'000	€'000	€'000	€'000
Officials of the Republic	112	115	115	115
State Officers	135.573	138.126	133.025	135.289
Government Hourly Paid Staff	201	222	206	217
Operating Expenses	800	1.549	787	933
Maintenance and Repairs	32	523	19	503
Personnel Training / Conferences	179	182	141	151
Consultancy Services / Research	107	135	61	87
Defence and Policing Expenditure	208.630	220.183	152.043	180.898
Tranfers Abroad	101	450	149	220
Purchase Of Mobile and Stat. Machinery	5	152	14	15
Purchase Of Equipment	31	160	1	140
Purchase Of Other Assets	4	12	6	6
Total Expenditure	345.775	361.809	286.567	318.574

ΚΡΑΤΙΚΟΣ ΠΡΟΫΠΟΛΟΓΙΣΜΟΣ 2017

ΠΙΝΑΚΑΣ 1.6.2

Δαπάνες ανά Ομάδα Άρθρων

Υπουργείο Γεωργίας, Αγροτικής, Ανάπτυξης και Περιβάλλοντος

	2017		2016	
	Πραγματικά	Προϋπολογισμός	Πραγματικά	Προϋπολογισμός
	€'000	€'000	€'000	€'000
Αξιωματούχοι της Δημοκρατίας	112	115	115	115
Κρατικοί Υπάλληλοι	49.928	53.971	49.546	53.382
Ωρομίσθιο Κυβερνητικό Προσωπικό	40.800	44.421	42.486	45.607
Προσωπικό Εξωτερικών Υπηρεσιών	97	134	62	62
Λειτουργικές Δαπάνες	81.889	86.299	62.072	65.570
Συντηρήσεις και Επιδιορθώσεις	10.862	13.570	10.345	13.294
Εκπαίδευση Προσωπ / Συνέδρια	2.056	2.634	2.208	3.184
Συμβουλ. Υπηρεσίες / Έρευνες	3.104	4.926	3.358	4.461
Εκδόσεις και Δημοσιότητα	25	37	34	46
Δαπάνες σε Σχέση με τα Έξοδα	0	3	0	3
Μεταβιβάσεις Εσωτερικού	1.027	1.387	1.971	1.991
Μεταβιβάσεις Εξωτερικού	637	674	726	1.115
Επιχορηγήσεις	9.706	17.407	18.275	18.293
Κοινωνικές Παροχές	16	18	11	18
Αποζημιώσεις και Έξοδα Αγωνών	9	81	77	106
Έργα & Σχ. Συγχρ. από Κοιν. Πόρους	3.178	4.428	1.531	2.479
Πρ Χρημ Ξεν Οργ Η & Αλλ Πηγ	1.281	1.867	1.089	1.150
Αγ. Σταθερών & Κινητών Μηχανημ.	3.680	5.023	6.080	7.766
Αγορά Εξοπλισμού	44	203	112	180
Ανεγ. Επέκταση & Βελτιώσ. Κτιρίων	423	485	314	480
Δρόμοι	1.159	1.276	1.208	1.265
Έργα Υποδομής	24.614	33.199	20.078	24.696
Κατασκευαστικά Έργα	2.108	18.549	1.393	1.792
Άλλα Έργα	385	585	214	300
Συνολικές Δαπάνες	237.140	291.292	223.305	247.355

GOVERNMENT BUDGET 2017

STATEMENT 1.6.2

Expenditure by Group

Ministry of Agriculture, Natural Resources and Environment

	2017		2016	
	Actual	Budget	Actual	Budget
	€'000	€'000	€'000	€'000
Officials of the Republic	112	115	115	115
State Officers	49.928	53.971	49.546	53.382
Government Hourly Paid Staff	40.800	44.421	42.486	45.607
Personnel in Overseas Services	97	134	62	62
Operating Expenses	81.889	86.299	62.072	65.570
Maintenance and Repairs	10.862	13.570	10.345	13.294
Personnel Training / Conferences	2.056	2.634	2.208	3.184
Consultancy Services / Research	3.104	4.926	3.358	4.461
Publications and Publicity	25	37	34	46
Expenses Related to Revenues	0	3	0	3
Local Transfers	1.027	1.387	1.971	1.991
Tranfers Abroad	637	674	726	1.115
Subsidies	9.706	17.407	18.275	18.293
Social Transfers	16	18	11	18
Compensation and Cost in Action	9	81	77	106
Schemes Cofinanced by Community Funds	3.178	4.428	1.531	2.479
Programmes Fin.by For.Org.and/or Oth.Sour.	1.281	1.867	1.089	1.150
Purchase Of Mobile and Stat. Machinery	3.680	5.023	6.080	7.766
Purchase Of Equipment	44	203	112	180
Erection,Exten.and Improv.of Buildings	423	485	314	480
Roads	1.159	1.276	1.208	1.265
Infrastructure Works	24.614	33.199	20.078	24.696
Construction Works	2.108	18.549	1.393	1.792
Other Works	385	585	214	300
Συνολικές Δαπάνες	237.140	291.292	223.305	247.355

ΚΡΑΤΙΚΟΣ ΠΡΟΫΠΟΛΟΓΙΣΜΟΣ 2017

ΠΙΝΑΚΑΣ 1.6.3
Δαπάνες ανά Ομάδα Άρθρων
Υπουργείο Δικαιοσύνης και Δημόσιας Τάξεως

	2017		2016	
	Πραγματικά	Προϋπολογισμός	Πραγματικά	Προϋπολογισμός
	€'000	€'000	€'000	€'000
Αξιωματούχοι της Δημοκρατίας	112	115	115	115
Κρατικοί Υπάλληλοι	216.965	223.158	205.361	211.585
Ωρομίσθιο Κυβερνητικό Προσωπικό	4.300	4.588	4.512	4.697
Λειτουργικές Δαπάνες	12.174	15.083	11.717	15.837
Συντηρήσεις και Επιδιορθώσεις	5.622	7.272	4.966	7.608
Εκπαίδευση Προσωπ / Συνέδρια	1.293	1.904	1.206	1.875
Συμβουλ. Υπηρεσίες / Έρευνες	3.563	4.873	3.603	4.863
Εκδόσεις και Δημοσιότητα	177	202	147	184
Δαπάνες Άμυνας και Αστυνόμευσης	241	393	677	1.014
Δαπάνες σε Σχέση με τα Έξοδα	4	7	1	6
Μεταβιβάσεις Εσωτερικού	465	465	437	437
Μεταβιβάσεις Εξωτερικού	44	137	38	73
Κοινωνικές Παροχές	220	231	237	241
Αποζημιώσεις και Έξοδα Αγωγών	0	12	3	10
Έργα & Σχ. Συγχρ. από Κοιν. Πόρους	1.057	2.714	1.518	2.428
Αγ. Σταθερών & Κινητών Μηχανημ.	4.331	7.283	5.556	8.582
Αγορά Εξοπλισμού	1.833	5.041	3.339	6.825
Αγορά Άλλων Στοιχείων Ενεργητ.	2	3	24	36
Ανεγ. Επέκταση & Βελτιώσ. Κτιρίων	5.203	13.670	6.569	11.375
Συνολικές Δαπάνες	257.606	287.151	250.026	277.791

GOVERNMENT BUDGET 2017

STATEMENT 1.6.3 Expenditure by Group Ministry of Justice and Public Order

	2017		2016	
	Actual	Budget	Actual	Budget
	€'000	€'000	€'000	€'000
Officials of the Republic	112	115	115	115
State Officers	216.965	223.158	205.361	211.585
Government Hourly Paid Staff	4.300	4.588	4.512	4.697
Operating Expenses	12.174	15.083	11.717	15.837
Maintenance and Repairs	5.622	7.272	4.966	7.608
Personnel Training / Conferences	1.293	1.904	1.206	1.875
Consultancy Services / Research	3.563	4.873	3.603	4.863
Publications and Publicity	177	202	147	184
Defence and Policing Expenditure	241	393	677	1.014
Expenses Related to Revenues	4	7	1	6
Local Transfers	465	465	437	437
Tranfers Abroad	44	137	38	73
Social Transfers	220	231	237	241
Compensation and Cost in Action	0	12	3	10
Schemes Cofinanced by Community Funds	1.057	2.714	1.518	2.428
Purchase Of Mobile and Stat. Machinery	4.331	7.283	5.556	8.582
Purchase Of Equipment	1.833	5.041	3.339	6.825
Purchase Of Other Assets	2	3	24	36
Erection, Exten. and Improv. of Buildings	5.203	13.670	6.569	11.375
Total Expenditure	257.606	287.151	250.026	277.791

ΚΡΑΤΙΚΟΣ ΠΡΟΫΠΟΛΟΓΙΣΜΟΣ 2017

ΠΙΝΑΚΑΣ 1.6.4
Δαπάνες ανά Ομάδα Άρθρων
Υπουργείο Ενέργειας, Εμπορίου, Βιομηχανίας και Τουρισμού

	2017		2016	
	Πραγματικά	Προϋπολογισμός	Πραγματικά	Προϋπολογισμός
	€'000	€'000	€'000	€'000
Αξιωματούχοι της Δημοκρατίας	112	115	115	115
Κρατικοί Υπάλληλοι	11.849	13.669	12.087	13.020
Ωρομίσθιο Κυβερνητικό Προσωπικό	1.455	1.648	1.473	1.758
Προσωπικό Εξωτερικών Υπηρεσιών	1.388	1.629	1.357	1.625
Λειτουργικές Δαπάνες	10.077	10.599	1.934	2.849
Συντηρήσεις και Επιδιορθώσεις	543	851	458	856
Εκπαίδευση Προσωπ / Συνέδρια	2.168	3.302	1.148	1.749
Συμβουλ. Υπηρεσίες / Έρευνες	2.139	4.098	2.483	3.502
Εκδόσεις και Δημοσιότητα	3.626	3.850	2.770	3.296
Δαπάνες σε σχέση με τα Έσοδα	115	130	224	236
Μεταβιβάσεις Εσωτερικού	8.924	8.925	8.367	9.165
Μεταβιβάσεις Εξωτερικού	559	610	564	609
Επιχορηγήσεις	2.032	4.061	3.539	5.285
Έργα & Σχ. Συγχρ. από Κοιν. Πόρους	11.113	13.525	2.734	3.560
Πρ Χρημ Ξεν Οργ Η & Αλλ Πηγ	0	50	0	100
Εξυπηρέτηση Δημόσιου Χρέους	19	35	0	87
Αγ. Σταθερών & Κινητών Μηχανημ.	36	61	28	137
Αγορά Εξοπλισμού	19	41	82	266
Ανεγ. Επέκταση & Βελτιώσ. Κτιρίων	70	85	257	285
Έργα Υποδομής	364	2.250	240	1.545
Κατασκευαστικά Έργα	2	2	2	2
Άλλα Έργα	0	25	0	25
Συνολικές Δαπάνες	56.610	69.561	39.862	50.072

GOVERNMENT BUDGET 2017

ΠΙΝΑΚΑΣ 1.6.4 Expenditure by Group Ministry of Commerce, Industry and Tourism

	2017		2016	
	Actual	Budget	Actual	Budget
	€'000	€'000	€'000	€'000
Officials of the Republic	112	115	115	115
State Officers	11.849	13.669	12.087	13.020
Government Hourly Paid Staff	1.455	1.648	1.473	1.758
Personnel in Overseas Services	1.388	1.629	1.357	1.625
Operating Expenses	10.077	10.599	1.934	2.849
Maintenance and Repairs	543	851	458	856
Personnel Training / Conferences	2.168	3.302	1.148	1.749
Consultancy Services / Research	2.139	4.098	2.483	3.502
Publications and Publicity	3.626	3.850	2.770	3.296
Expenses Related to Revenues	115	130	224	236
Local Transfers	8.924	8.925	8.367	9.165
Tranfers Abroad	559	610	564	609
Subsidies	2.032	4.061	3.539	5.285
Schemes Cofinanced by Community Funds	11.113	13.525	2.734	3.560
Programmes Fin.by For.Org.and/or Oth.Sour.	0	50	0	100
Servicing of Public Debt	19	35	0	87
Purchase Of Mobile and Stat. Machinery	36	61	28	137
Purchase Of Equipment	19	41	82	266
Erection,Exten.and Improv.of Buildings	70	85	257	285
Infrastructure Works	364	2.250	240	1.545
Construction Works	2	2	2	2
Other Works	0	25	0	25
Total Expenditure	56.610	69.561	39.862	50.072

ΚΡΑΤΙΚΟΣ ΠΡΟΫΠΟΛΟΓΙΣΜΟΣ 2017

ΠΙΝΑΚΑΣ 1.6.5

Δαπάνες ανά Ομάδα Άρθρων

Υπουργείο Εργασίας, Πρόνοιας και Κοινωνικών Ασφαλίσεων

	2017		2016	
	Πραγματικά	Προϋπολογισμός	Πραγματικά	Προϋπολογισμός
	€'000	€'000	€'000	€'000
Αξιωματούχοι της Δημοκρατίας	112	115	115	115
Κρατικοί Υπάλληλοι	34.195	36.182	34.201	35.933
Ωρομίσθιο Κυβερνητικό Προσωπικό	9.053	10.095	8.702	9.660
Συντάξεις και Φιλοδωρήματα	791	1.300	900	1.300
Λειτουργικές Δαπάνες	6.279	7.454	5.596	6.580
Συντηρήσεις και Επιδιορθώσεις	1.904	2.874	2.001	2.831
Εκπαίδευση Προσωπ / Συνέδρια	411	573	359	1.247
Συμβουλ. Υπηρεσίες / Έρευνες	827	1.455	742	1.339
Εκδόσεις και Δημοσιότητα	91	162	46	176
Δαπάνες σε σχέση με τα Έσοδα	0	2	0	2
Μεταβιβάσεις Εσωτερικού	342.165	344.750	311.710	311.726
Μεταβιβάσεις Εξωτερικού	466	532	488	524
Επιχορηγήσεις	12	44	51	55
Κοινωνικές Παροχές	578.652	584.044	575.850	578.754
Αποζημιώσεις και Έξοδα Αγωγών	5	40	6	50
Έργα & Σχ. Συγχρ. από Κοιν. Πόρους	5.533	7.652	16.931	18.979
Πρ Χρημ Ξεν Οργ Η & Αλλ Πηγ	156	201	1.020	1.222
Εξυπηρέτηση Δημόσιου Χρέους	47	47	47	47
Αγ. Σταθερών & Κινητών Μηχανημ.	312	375	287	315
Αγορά Εξοπλισμού	1.105	2.201	412	1.910
Ανεγ. Επέκταση & Βελτιώσ. Κτιρίων	220	1.542	394	688
Άλλα Έργα	92	320	275	320
Συνολικές Δαπάνες	982.428	1.001.960	960.133	973.773

GOVERNMENT BUDGET 2017

ΠΙΝΑΚΑΣ 1.6.5 Expenditure by Group Ministry of Labour, Welfare and Social Insurance

	2017		2016	
	Actual	Budget	Actual	Budget
	€'000	€'000	€'000	€'000
Officials of the Republic	112	115	115	115
State Officers	34.195	36.182	34.201	35.933
Government Hourly Paid Staff	9.053	10.095	8.702	9.660
Pensions and Gratuities	791	1.300	900	1.300
Operating Expenses	6.279	7.454	5.596	6.580
Maintenance and Repairs	1.904	2.874	2.001	2.831
Personnel Training / Conferences	411	573	359	1.247
Consultancy Services / Research	827	1.455	742	1.339
Publications and Publicity	91	162	46	176
Expenses Related to Revenues	0	2	0	2
Local Transfers	342.165	344.750	311.710	311.726
Tranfers Abroad	466	532	488	524
Subsidies	12	44	51	55
Social Transfers	578.652	584.044	575.850	578.754
Compensation and Cost in Action	5	40	6	50
Schemes Cofinanced by Community Funds	5.533	7.652	16.931	18.979
Programmes Fin.by For.Org.and/or Oth.Sour.	156	201	1.020	1.222
Servicing of Public Debt	47	47	47	47
Purchase Of Mobile and Stat. Machinery	312	375	287	315
Purchase Of Equipment	1.105	2.201	412	1.910
Erection,Exten.and Improv.of Buildings	220	1.542	394	688
Other Works	92	320	275	320
Total Expenditure	982.428	1.001.960	960.133	973.773

ΚΡΑΤΙΚΟΣ ΠΡΟΫΠΟΛΟΓΙΣΜΟΣ 2017

ΠΙΝΑΚΑΣ 1.6.6
Δαπάνες ανά Ομάδα Άρθρων
Υπουργείο Εσωτερικών

	2017		2016	
	Πραγματικά	Προϋπολογισμός	Πραγματικά	Προϋπολογισμός
	€'000	€'000	€'000	€'000
Αξιωματούχοι της Δημοκρατίας	121	123	115	115
Κρατικοί Υπάλληλοι	43.527	47.267	43.320	47.436
Ωρομίσθιο Κυβερνητικό Προσωπικό	25.226	27.724	26.114	28.147
Λειτουργικές Δαπάνες	21.295	23.972	20.660	30.021
Συντηρήσεις και Επιδιορθώσεις	5.504	8.800	5.854	9.005
Εκπαίδευση Προσωπ / Συνέδρια	504	761	845	1.049
Συμβουλ. Υπηρεσίες / Έρευνες	3.083	4.794	3.037	4.610
Εκδόσεις και Δημοσιότητα	802	1.119	770	1.070
Δαπάνες Άμυνας και Αστυνόμευσης	0	0	2	3
Δαπάνες σε σχέση με τα Έσοδα	825	1.824	2.033	2.333
Μεταβιβάσεις Εσωτερικού	151.380	152.450	129.536	131.602
Μεταβιβάσεις Εξωτερικού	214	220	212	220
Επιχορηγήσεις	81	186	94	448
Κοινωνικές Παροχές	35.438	51.268	34.269	53.518
Αποζημιώσεις και Έξοδα Αγωγών	477	681	814	1.350
Έργα & Σχ. Συγχρ. από Κοιν. Πόρους	21.815	28.937	21.641	24.466
Πρ Χρημ Ξεν Οργ Η & Αλλ Πηγ	8	11	2	11
Εξυπηρέτηση Δημόσιου Χρέους	387	404	358	404
Αγορά Γης και Κτιρίων	73.461	81.680	72.873	73.486
Αγ. Σταθερών & Κινητών Μηχανημ.	174	328	289	431
Αγορά Εξοπλισμού	1.919	6.120	1.794	5.223
Ανεγ. Επέκταση & Βελτιώσ. Κτιρίων	5.953	8.894	5.486	10.195
Δρόμοι	18.210	28.393	15.989	25.679
Έργα Υποδομής	5.169	6.941	9.008	10.811
Κατασκευαστικά Έργα	42.274	52.812	49.457	59.650
Άλλα Έργα	1.847	2.186	1.992	2.572
Έκδοση Δανείων	0	100	0	100
Συνολικές Δαπάνες	459.694	537.995	446.564	523.955

GOVERNMENT BUDGET 2017

ΠΙΝΑΚΑΣ 1.6.6 Expenditure by Group Ministry of The Interior

	2017		2016	
	Actual	Budget	Actual	Budget
	€'000	€'000	€'000	€'000
Officials of the Republic	121	123	115	115
State Officers	43.527	47.267	43.320	47.436
Government Hourly Paid Staff	25.226	27.724	26.114	28.147
Operating Expenses	21.295	23.972	20.660	30.021
Maintenance and Repairs	5.504	8.800	5.854	9.005
Personnel Training / Conferences	504	761	845	1.049
Consultancy Services / Research	3.083	4.794	3.037	4.610
Publications and Publicity	802	1.119	770	1.070
Defence and Policing Expenditure	0	0	2	3
Expenses Related to Revenues	825	1.824	2.033	2.333
Local Transfers	151.380	152.450	129.536	131.602
Transfers Abroad	214	220	212	220
Subsidies	81	186	94	448
Social Transfers	35.438	51.268	34.269	53.518
Compensation and Cost in Action	477	681	814	1.350
Schemes Cofinanced by Community Funds	21.815	28.937	21.641	24.466
Programmes Fin.by For.Org.and/or Oth.Sour.	8	11	2	11
Servicing of Public Debt	387	404	358	404
Purchase of Land and Buildings	73.461	81.680	72.873	73.486
Purchase Of Mobile and Stat. Machinery	174	328	289	431
Purchase Of Equipment	1.919	6.120	1.794	5.223
Erection,Exten.and Improv.of Buildings	5.953	8.894	5.486	10.195
Roads	18.210	28.393	15.989	25.679
Infrastructure Works	5.169	6.941	9.008	10.811
Construction Works	42.274	52.812	49.457	59.650
Other Works	1.847	2.186	1.992	2.572
Issue of Loans	0	100	0	100
Total Expenditure	459.694	537.995	446.564	523.955

ΚΡΑΤΙΚΟΣ ΠΡΟΫΠΟΛΟΓΙΣΜΟΣ 2017

ΠΙΝΑΚΑΣ 1.6.7
Δαπάνες ανά Ομάδα Άρθρων
Υπουργείο Εξωτερικών

	2017		2016	
	Πραγματικά	Προϋπολογισμός	Πραγματικά	Προϋπολογισμός
	€'000	€'000	€'000	€'000
Αξιωματούχοι της Δημοκρατίας	106	115	109	115
Κρατικοί Υπάλληλοι	20.202	21.835	20.138	21.436
Ωρομίσθιο Κυβερνητικό Προσωπικό	372	390	368	427
Προσωπικό Εξωτερικών Υπηρεσιών	10.724	12.380	10.490	11.956
Λειτουργικές Δαπάνες	8.627	9.382	8.193	9.585
Συντηρήσεις και Επιδιορθώσεις	734	1.126	771	1.425
Εκπαίδευση Προσωπ / Συνέδρια	828	1.054	878	937
Συμβουλ. Υπηρεσίες / Έρευνες	550	684	468	655
Εκδόσεις και Δημοσιότητα	64	400	91	373
Μεταβιβάσεις Εξωτερικού	24.813	26.150	26.709	27.594
Έργα & Σχ. Συγχρ. από Κοιν. Πόρους	120	1.000	389	1.000
Εξυπηρέτηση Δημόσιου Χρέους	551	551	454	454
Αγ. Σταθερών & Κινητών Μηχανημ.	197	2.303	152	302
Αγορά Εξοπλισμού	127	268	287	360
Ανεγ. Επέκταση & Βελτιώσ. Κτιρίων	652	1.500	101	900
Συνολικές Δαπάνες	68.667	79.138	69.598	77.519

GOVERNMENT BUDGET 2017

ΠΙΝΑΚΑΣ 1.6.7
Expenditure by Group
Ministry of Foreign Affairs

	2017		2016	
	Actual	Budget	Actual	Budget
	€'000	€'000	€'000	€'000
Officials of the Republic	106	115	109	115
State Officers	20.202	21.835	20.138	21.436
Government Hourly Paid Staff	372	390	368	427
Personnel in Overseas Services	10.724	12.380	10.490	11.956
Operating Expenses	8.627	9.382	8.193	9.586
Maintenance and Repairs	734	1.126	771	1.425
Personnel Training / Conferences	828	1.054	878	937
Consultancy Services / Research	550	684	468	655
Publications and Publicity	64	400	91	373
Tranfers Abroad	24.813	26.150	26.709	27.593
Schemes Cofinanced by Community Funds	120	1.000	389	1.000
Servicing of Public Debt	551	551	454	454
Purchase Of Mobile and Stat. Machinery	197	2.303	152	302
Purchase Of Equipment	127	268	287	360
Erection, Exten. and Improv. of Buildings	652	1.500	101	900
Total Expenditure	68.667	79.138	69.598	77.519

ΚΡΑΤΙΚΟΣ ΠΡΟΫΠΟΛΟΓΙΣΜΟΣ 2017

ΠΙΝΑΚΑΣ 1.6.8
Δαπάνες ανά Ομάδα Άρθρων
Υπουργείο Οικονομικών

	2017		2016	
	Πραγματικά	Προϋπολογισμός	Πραγματικά	Προϋπολογισμός
	€'000	€'000	€'000	€'000
Αξιωματούχοι της Δημοκρατίας	894	929	931	935
Κρατικοί Υπάλληλοι	156.292	167.505	156.560	168.779
Ωρομίσθιο Κυβερνητικό Προσωπικό	7.024	7.680	7.068	7.994
Συντάξεις και Φιλοδωρήματα	579.676	635.692	568.342	622.032
Λειτουργικές Δαπάνες	6.736	8.221	6.736	7.784
Συντηρήσεις και Επιδιορθώσεις	3.530	6.959	4.148	5.848
Εκπαίδευση Προσωπ / Συνέδρια	2.390	3.013	875	1.038
Συμβουλ. Υπηρεσίες / Έρευνες	4.554	14.916	24.449	32.732
Εκδόσεις και Δημοσιότητα	150	263	129	263
Μη Προβλ. Δαπάνες & Αποθεμ.	0	11.935	0	25.085
Δαπάνες σε σχέση με τα Έσοδα	324.312	325.093	253.860	255.132
Μεταβιβάσεις Εσωτερικού	68.715	132.233	53.752	130.640
Μεταβιβάσεις Εξωτερικού	182.207	183.096	163.242	191.217
Επιχορηγήσεις	31.042	49.576	67.572	79.600
Κοινωνικές Παροχές	63.846	95.781	137.904	139.351
Αποζημιώσεις και Έξοδα Αγωγών	2.448	2.463	18.884	20.397
Πρ Χρημ Ξεν Οργ Η & Αλλ Πηγ	35	134	22	35
Εξυπηρέτηση Δημόσιου Χρέους	529.686	598.829	512.588	659.805
Αγ. Σταθερών & Κινητών Μηχανημ.	216	515	172	1.068
Αγορά Εξοπλισμού	7.163	18.567	8.992	18.502
Ανεγ. Επέκταση & Βελτιώσ. Κτιρίων	97	100	97	100
Έκδοση Δανείων	22.800	46.000	41.500	46.000
Αποπληρωμές Δανείων Εξωτερικού	873.247	936.827	277.558	277.936
Αποπληρωμές Δανείων Εσωτερικού	997.757	1.027.826	994.666	1.005.561
Συνεισφορά στα Εξοφλητικά Αποθ.	1.721	1.721	2.048	2.048
Αγορά Μετοχών	10	10	0	0
Συνολικές Δαπάνες	3.866.548	4.275.884	3.302.095	3.699.882

GOVERNMENT BUDGET 2017

ΠΙΝΑΚΑΣ 1.6.8 Expenditure by Group Ministry of Finance

	2017		2016	
	Actual	Budget	Actual	Budget
	€'000	€'000	€'000	€'000
Officials of the Republic	894	929	931	935
State Officers	156.292	167.505	156.560	168.779
Government Hourly Paid Staff	7.024	7.680	7.068	7.994
Pensions and Gratuities	579.676	635.692	568.342	622.032
Operating Expenses	6.736	8.221	6.736	7.784
Maintenance and Repairs	3.530	6.959	4.148	5.848
Personnel Training / Conferences	2.390	3.013	875	1.038
Consultancy Services / Research	4.554	14.916	24.449	32.732
Publications and Publicity	150	263	129	263
Contingencies and Reserve	0	11.935	0	25.085
Expenses Related to Revenues	324.312	325.093	253.860	255.132
Local Transfers	68.715	132.233	53.752	130.640
Tranfers Abroad	182.207	183.096	163.242	191.217
Subsidies	31.042	49.576	67.572	79.600
Social Transfers	63.846	95.781	137.904	139.351
Compensation and Cost in Action	2.448	2.463	18.884	20.397
Programmes Fin.by For.Org.and/or Oth.Sour.	35	134	22	35
Servicing of Public Debt	529.686	598.829	512.588	659.805
Purchase Of Mobile and Stat. Machinery	216	515	172	1.068
Purchase Of Equipment	7.163	18.567	8.992	18.502
Erection,Exten.and Improv.of Buildings	97	100	97	100
Issue of Loans	22.800	46.000	41.500	46.000
Repayments of Foreign Loans	873.247	936.827	277.558	277.936
Repayments of Local Loans	997.757	1.027.826	994.666	1.005.561
Contribution to Sinking Funds	1.721	1.721	2.048	2.048
Purchase of Shares	10	10	0	0
Total Expenditure	3.866.548	4.275.884	3.302.095	3.699.882

ΚΡΑΤΙΚΟΣ ΠΡΟΫΠΟΛΟΓΙΣΜΟΣ 2017

ΠΙΝΑΚΑΣ 1.6.9
Δαπάνες ανά Ομάδα Άρθρων
Υπουργείο Παιδείας και Πολιτισμού

	2017		2016	
	Πραγματικά	Προϋπολογισμός	Πραγματικά	Προϋπολογισμός
	€'000	€'000	€'000	€'000
Αξιωματούχοι της Δημοκρατίας	112	115	115	115
Κρατικοί Υπάλληλοι	618.779	625.193	604.429	612.242
Ωρομίσθιο Κυβερνητικό Προσωπικό	4.059	4.628	4.141	4.663
Προσωπικό Εξωτερικών Υπηρεσιών	406	430	432	447
Λειτουργικές Δαπάνες	7.932	9.108	9.848	11.073
Συντηρήσεις και Επιδιορθώσεις	363	549	300	566
Εκπαίδευση Προσωπ / Συνέδρια	1.106	1.596	1.178	2.063
Συμβουλ. Υπηρεσίες / Έρευνες	16.979	17.695	14.157	14.651
Εκδόσεις και Δημοσιότητα	4.658	5.060	4.874	6.144
Δαπάνες σε σχέση με τα Έσοδα	5	13	2	13
Μεταβιβάσεις Εσωτερικού	168.514	174.074	123.987	127.342
Μεταβιβάσεις Εξωτερικού	797	1.081	1.402	2.204
Επιχορηγήσεις	99	99	0	0
Κοινωνικές Παροχές	162.130	175.820	160.743	183.479
Έργα & Σχ. Συγχρ. από Κοιν. Πόρους	3.843	6.094	2.223	3.841
Αγ. Σταθερών & Κινητών Μηχανημ.	1.787	2.296	1.023	1.815
Αγορά Εξοπλισμού	1.155	1.264	350	574
Αγορά Άλλων Στοιχείων Ενεργητ.	595	963	700	792
Ανεγ. Επέκταση & Βελτιώσ. Κτιρίων	27.708	29.970	29.706	34.884
Άλλα Έργα	24	70	20	100
Αποπληρωμές Δανείων Εσωτερικού	0	0	99	99
Συνολικές Δαπάνες	1.021.051	1.056.118	959.729	1.007.107

GOVERNMENT BUDGET 2017

ΠΙΝΑΚΑΣ 1.6.9 Expenditure by Group Ministry of Education and Culture

	2017		2016	
	Actual	Budget	Actual	Budget
	€'000	€'000	€'000	€'000
Officials of the Republic	112	115	115	115
State Officers	618.779	625.193	604.429	612.242
Government Hourly Paid Staff	4.059	4.628	4.141	4.663
Personnel in Overseas Services	406	430	432	447
Operating Expenses	7.932	9.108	9.848	11.073
Maintenance and Repairs	363	549	300	566
Personnel Training / Conferences	1.106	1.596	1.178	2.063
Consultancy Services / Research	16.979	17.695	14.157	14.651
Publications and Publicity	4.658	5.060	4.874	6.144
Expenses Related to Revenues	5	13	2	13
Local Transfers	168.514	174.074	123.987	127.342
Tranfers Abroad	797	1.081	1.402	2.204
Subsidies	99	99	0	0
Social Transfers	162.130	175.820	160.743	183.479
Schemes Cofinanced by Community Funds	3.843	6.094	2.223	3.841
Purchase Of Mobile and Stat. Machinery	1.787	2.296	1.023	1.815
Purchase Of Equipment	1.155	1.264	350	574
Purchase Of Other Assets	595	963	700	792
Erection, Exten. and Improv. of Buildings	27.708	29.970	29.706	34.884
Other Works	24	70	20	100
Repayments of Local Loans	0	0	99	99
Total Expenditure	1.021.051	1.056.118	959.729	1.007.107

ΚΡΑΤΙΚΟΣ ΠΡΟΫΠΟΛΟΓΙΣΜΟΣ 2017

ΠΙΝΑΚΑΣ 1.6.10
Δαπάνες ανά Ομάδα Άρθρων
Υπουργείο Μεταφορών, Επικοινωνιών και Έργων

	2017		2016	
	Πραγματικά	Προϋπολογισμός	Πραγματικά	Προϋπολογισμός
	€'000	€'000	€'000	€'000
Αξιωματούχοι της Δημοκρατίας	112	115	115	115
Κρατικοί Υπάλληλοι	49.311	53.520	51.026	53.705
Ωρομίσθιο Κυβερνητικό Προσωπικό	51.071	55.535	52.376	57.701
Συντάξεις και Φιλοδωρήματα	40	44	40	40
Προσωπικό Εξωτερικών Υπηρεσιών	292	458	297	395
Λειτουργικές Δαπάνες	14.512	15.974	14.726	16.619
Συντηρήσεις και Επιδιορθώσεις	14.096	18.367	17.200	20.568
Εκπαίδευση Προσωπ / Συνέδρια	942	1.474	733	1.171
Συμβουλ. Υπηρεσίες / Έρευνες	15.869	20.287	21.198	23.286
Εκδόσεις και Δημοσιότητα	1.310	1.604	486	744
Δαπάνες σε Σχέση με τα Έξοδα	80	111	70	106
Μεταβιβάσεις Εσωτερικού	9.155	9.157	5	7
Μεταβιβάσεις Εξωτερικού	4.761	5.402	3.544	4.042
Επιχορηγήσεις	43.831	47.853	50.708	54.000
Κοινωνικές Παροχές	612	806	318	575
Αποζημιώσεις και Έξοδα Αγωγών	141	164	425	441
Έργα & Σχ. Συγχρ. από Κοιν. Πόρους	12.226	12.231	1.314	1.343
Πρ Χρημ Ξεν Οργ Η & Αλλ Πηγ	35	108	27	107
Εξυπηρέτηση Δημόσιου Χρέους	3	6	2	5
Αγ. Σταθερών & Κινητών Μηχανημ.	2.184	3.060	2.011	2.337
Αγορά Εξοπλισμού	1.162	2.298	1.836	2.665
Αγορά Άλλων Στοιχείων Ενεργητ.	0	23	15	23
Ανεγ. Επέκταση & Βελτιώσ. Κτιρίων	6.370	12.071	3.963	5.163
Δρόμοι	23.874	26.796	15.946	22.589
Έργα Υποδομής	375	622	962	1.033
Κατασκευαστικά Έργα	6.579	7.973	6.643	8.325
Άλλα Έργα	510	510	497	500
Συνολικές Δαπάνες	259.453	296.569	246.483	277.605

GOVERNMENT BUDGET 2017

STATEMENT 1.6.10

Expenditure by Group

Ministry of Transport, Communications and Works

	2017		2016	
	Actual	Budget	Actual	Budget
	€'000	€'000	€'000	€'000
Officials of the Republic	112	115	115	115
State Officers	49.311	53.520	51.026	53.705
Government Hourly Paid Staff	51.071	55.535	52.376	57.701
Pensions and Gratuities	40	44	40	40
Personnel in Overseas Services	292	458	297	395
Operating Expenses	14.512	15.974	14.726	16.619
Maintenance and Repairs	14.096	18.367	17.200	20.568
Personnel Training / Conferences	942	1.474	733	1.171
Consultancy Services / Research	15.869	20.287	21.198	23.286
Publications and Publicity	1.310	1.604	486	744
Expenses Related to Revenues	80	111	70	106
Local Transfers	9.155	9.157	5	7
Tranfers Abroad	4.761	5.402	3.544	4.042
Subsidies	43.831	47.853	50.708	54.000
Social Transfers	612	806	318	575
Compensation and Cost in Action	141	164	425	441
Schemes Cofinanced by Community Funds	12.226	12.231	1.314	1.343
Programmes Fin.by For.Org.and/or Oth.Sour.	35	108	27	107
Servicing of Public Debt	3	6	2	5
Purchase Of Mobile and Stat. Machinery	2.184	3.060	2.011	2.337
Purchase Of Equipment	1.162	2.298	1.836	2.665
Purchase Of Other Assets	0	23	15	23
Erection,Exten.and Improv.of Buildings	6.370	12.071	3.963	5.163
Roads	23.874	26.796	15.946	22.589
Infrastructure Works	375	622	962	1.033
Construction Works	6.579	7.973	6.643	8.325
Other Works	510	510	497	500
Συνολικές Δαπάνες	259.453	296.569	246.483	277.605

ΚΡΑΤΙΚΟΣ ΠΡΟΫΠΟΛΟΓΙΣΜΟΣ 2017

ΠΙΝΑΚΑΣ 1.6.11
Δαπάνες ανά Ομάδα Άρθρων
Υπουργείο Υγείας

	2017		2016	
	Πραγματικά	Προϋπολογισμός	Πραγματικά	Προϋπολογισμός
	€'000	€'000	€'000	€'000
Αξιωματούχοι της Δημοκρατίας	112	115	115	115
Κρατικοί Υπάλληλοι	224.863	237.232	217.876	225.950
Ωρομίσθιο Κυβερνητικό Προσωπικό	45.334	51.623	44.229	51.459
Λειτουργικές Δαπάνες	163.557	165.954	155.842	162.978
Συντηρήσεις και Επιδιορθώσεις	12.980	16.448	12.998	17.247
Εκπαίδευση Προσωπ / Συνέδρια	628	1.123	578	926
Συμβουλ. Υπηρεσίες / Έρευνες	4.103	5.295	3.835	4.709
Εκδόσεις και Δημοσιότητα	99	218	61	132
Δαπάνες σε Σχέση με τα Έδοδα	12	65	44	67
Μεταβιβάσεις Εσωτερικού	15.303	16.795	11.061	12.315
Μεταβιβάσεις Εξωτερικού	235	299	643	683
Επιχορηγήσεις	192	407	221	407
Κοινωνικές Παροχές	58.566	63.659	49.981	50.994
Έργα & Σχ. Συγχρ. από Κοιν. Πόρους	0	33	0	0
Πρ Χρημ Ξεν Οργ Η & Αλλ Πηγ	326	352	126	224
Αγ. Σταθερών & Κινητών Μηχανημ.	4.198	5.191	3.269	4.326
Αγορά Εξοπλισμού	321	2.139	691	2.598
Ανεγ. Επέκταση & Βελτιώσ. Κτιρίων	5.926	10.990	6.201	10.023
Άλλα Έργα	20	20	15	20
Συνολικές Δαπάνες	536.775	577.958	507.786	545.173

GOVERNMENT BUDGET 2017

ΠΙΝΑΚΑΣ 1.6.11 Expenditure by Group Ministry of Health

	2017		2016	
	Actual	Budget	Actual	Budget
	€'000	€'000	€'000	€'000
Officials of the Republic	112	115	115	115
State Officers	224.863	237.232	217.876	225.950
Government Hourly Paid Staff	45.334	51.623	44.229	51.459
Operating Expenses	163.557	165.954	155.842	162.978
Maintenance and Repairs	12.980	16.448	12.998	17.247
Personnel Training / Conferences	628	1.123	578	926
Consultancy Services / Research	4.103	5.295	3.835	4.709
Publications and Publicity	99	218	61	132
Expenses Related to Revenues	12	65	44	67
Local Transfers	15.303	16.795	11.061	12.315
Tranfers Abroad	235	299	643	683
Subsidies	192	407	221	407
Social Transfers	58.566	63.659	49.981	50.994
Schemes Cofinanced by Community Funds	0	33	0	0
Programmes Fin.by For.Org.and/or Oth.Sour.	326	352	126	224
Purchase Of Mobile and Stat. Machinery	4.198	5.191	3.269	4.326
Purchase Of Equipment	321	2.139	691	2.598
Erection,Exten.and Improv.of Buildings	5.926	10.990	6.201	10.023
Other Works	20	20	15	20
Total Expenditure	536.775	577.958	507.786	545.173

ΚΕΦΑΛΑΙΟ
CHAPTER
2

ΚΥΠΡΙΑΚΗ ΔΗΜΟΚΡΑΤΙΑ
-
REPUBLIC OF CYPRUS

ΑΝΑΛΥΤΙΚΕΣ ΚΑΤΑΣΤΑΣΕΙΣ
DETAILED REPORTS

2017

ΠΙΝΑΚΑΣ - TABLE 2.1

ΑΝΑΛΥΤΙΚΟΣ ΠΙΝΑΚΑΣ ΕΙΣΠΡΑΞΕΩΝ ΚΑΙ ΠΛΗΡΩΜΩΝ ΓΙΑ ΤΟ ΕΤΟΣ ΠΟΥ ΕΛΗΞΕ ΤΗΝ 31.12.2017 -
STATEMENT OF ANALYTICAL RECEIPTS AND PAYMENTS FOR THE YEAR ENDED 31.12.2017

Λεπτομέρειες Εσόδων / Δαπανών Details of Revenues / Expenditure	2016	2017		
	Πραγματικά Actual €	Πραγματικά Actual €	Προϋπολογισμός Budget €	Υλοποίηση Realisation %
ΠΛΕΟΝΑΣΜΑ / (ΕΛΛΕΙΜΜΑ) ΓΙΑ ΤΟ ΕΤΟΣ - SURPLUS / (DEFICIT) FOR THE YEAR	263.356.210	-367.660.800	-1.957.886.896	
ΕΙΣΠΡΑΞΕΙΣ - RECEIPTS	7.718.338.371	7.909.039.676	7.143.162.867	111
1 ΛΕΙΤΟΥΡΓΙΚΑ - OPERATING	5.912.331.446	6.468.079.894	6.029.191.258	107
01 Έσοδα - Revenue	5.912.331.446	6.468.079.894	6.029.191.258	107
0100 Άμεσοι Φόροι - Direct Taxes	2.174.470.193	2.218.561.429	2.125.538.372	104
01001 Φόρος Εισοδήματος Φυσικών Προσώπων - Income Tax of Individuals	472.381.302	514.424.764	508.140.404	101
01020 Φόρος Εισοδήματος Νομικών Προσώπων - Income Tax of Legal Persons	780.471.998	846.919.625	783.465.191	108
01040 Φόροι Περιουσίας - Property Taxes	120.496.165	124.532.715	90.351.770	138
01060 Φόροι Μηχανοκινήτων Οχημάτων - Motor Vehicles Taxes	75.048.211	78.100.270	75.495.022	103
01080 Άλλοι Άμεσοι Φόροι - Other Direct Taxes	726.072.516	654.584.056	668.085.985	98
01100 Έμμεσοι Φόροι - Indirect Taxes	2.832.703.498	3.198.680.719	2.877.847.140	111
01101 Εισαγωγικοί Δασμοί - Import Duties	26.511.370	27.321.937	32.635.821	84
01120 Φόροι Κατανάλωσης - Excise Duties	631.622.566	652.151.473	658.120.237	99
01160 Φόρος Προστιθέμενης Αξίας - Value Added Tax	1.788.886.180	2.073.655.997	1.786.537.717	116
01180 Φόροι Μηχανοκίνητων Οχημάτων - Motor Vehicles Taxes	29.568.355	30.446.902	32.482.374	94
01200 Άλλοι Έμμεσοι Φόροι - Other Indirect Taxes	356.115.027	415.104.410	368.070.991	113
01300 Έσοδα από Προσφορά Υπηρεσιών και Αγαθών - Proceeds from Goods and Services Rendered	232.710.867	230.415.201	248.054.267	93
01301 Προσφορά Υπηρεσιών - Provision of Services	96.061.910	104.965.404	109.722.495	96
01400 Αντιμισθία Προσωπικού - Remuneration of Employees	15.895.382	14.448.805	17.190.758	84
01420 Τμήμα Ταχυδρομικών Υπηρεσιών - Department of Postal Services	25.894.529	25.940.999	28.038.094	93
01440 Πωλήσεις Αγαθών - Sale of Goods	94.859.046	85.059.993	93.102.920	91
01500 Ενοίκια, Δικαιώματα και Άλλοι Πρόσοδοι - Rents, Royalties and Other Income	190.909.668	301.455.188	176.105.603	171
01501 Ενοίκια και Δικαιώματα - Rents and Royalties	74.876.347	211.572.813	99.925.603	212
01520 Άλλοι Πρόσοδοι - Other Income	116.033.321	89.882.374	76.180.000	118
01550 Μεταβιβάσεις - Transfers	277.717.468	280.817.646	291.365.122	96
01551 Επιβαρύνσεις Φόρων και Τελών - Charges on Taxes and Fees	50.858.995	37.055.201	45.432.500	82
01570 Πρόστιμα και Χρηματικές Ποινές - Fines and Forfeits	16.932.785	19.405.437	17.481.205	111
01600 Άλλες Μεταβιβάσεις - Other Transfers	209.925.688	224.357.008	228.451.417	98
01650 Έσοδα Μη Άλλως Κατατάξιμα - Revenue not Otherwise Classified	136.116.993	133.872.664	134.765.089	99

ΠΙΝΑΚΑΣ - TABLE 2.1

ΑΝΑΛΥΤΙΚΟΣ ΠΙΝΑΚΑΣ ΕΙΣΠΡΑΞΕΩΝ ΚΑΙ ΠΛΗΡΩΜΩΝ ΓΙΑ ΤΟ ΕΤΟΣ ΠΟΥ ΕΛΗΞΕ ΤΗΝ 31.12.2017 -
STATEMENT OF ANALYTICAL RECEIPTS AND PAYMENTS FOR THE YEAR ENDED 31.12.2017

Λεπτομέρειες Εσόδων / Δαπανών Details of Revenues / Expenditure	2016	2017		
	Πραγματικά Actual €	Πραγματικά Actual €	Προϋπολογισμός Budget €	Υλοποίηση Realisation %
01651 Μη Άλλως Κατατάξιμα - Unclassified Income	136.078.694	133.733.613	134.565.089	99
01700 Αμυντική Θωράκιση - Defence Revenue	38.299	139.051	200.000	70
01750 Χορηγίες - Grants	40.782.155	78.317.351	139.622.620	56
01751 Χορηγίες Ευρωπαϊκής Ένωσης - European Union Grants	37.514.935	77.283.156	136.122.163	57
01780 Χορηγίες Διεθνών Οργανισμών και Κυβερνήσεων - International Organisation and Governmental Grants	143.694	186.409	726.397	26
01820 Ιδιωτικές Χορηγίες - Individual Grants	419.792	356.872	562.040	63
01850 Άλλες Χορηγίες - Other Grants	2.703.735	490.914	2.212.020	22
01900 Άλλα Λειτουργικά Έσοδα - Other Operating Income	26.920.604	25.959.696	35.893.045	72
01920 Ενδο Κυβερνητικές Παραγγελίες - Internal Work Orders	26.920.604	25.959.696	35.893.045	72
2 ΕΠΕΝΔΥΤΙΚΕΣ ΔΡΑΣΤΗΡΙΟΤΗΤΕΣ - INVESTING ACTIVITIES	2.075.565	2.710.867	1.700.020	159
07 Πάγια - Fixed Assets	2.075.565	2.710.867	1.700.010	159
07000 Πωλήσεις Παγίων - Sale of Fixed Assets	2.075.565	2.710.867	1.700.010	159
07001 Γη και Κτίρια - Land and Buildings	2.075.565	2.710.867	1.700.010	159
11 Επενδύσεις - Investments	0	0	10	0
11000 Έσοδα από Επενδύσεις - Revenues from Investments	0	0	10	0
11001 Πωλήσεις Μετοχών - Sale of Shares	0	0	10	0
3 ΧΡΗΜΑΤΟΔΟΤΙΚΕΣ ΔΡΑΣΤΗΡΙΟΤΗΤΕΣ - FINANCING ACTIVITIES	1.803.931.360	1.438.248.914	1.112.271.589	129
06 Άλλα Έσοδα / Έξοδα - Other Revenue / Expenditure	16.528.448	17.433.025	14.352.720	121
06000 Πρόσοδοι από Τόκους - Interest Revenue	16.528.448	17.433.025	14.352.720	121
06001 Τόκοι Εκδοθέντων Δανείων - Interest on Loans Granted	11.895.051	9.281.143	12.183.630	76
06020 Τόκοι Καταθέσεων - Interest on Deposits	15.577	3.437.430	35.500	>500
06040 Άλλοι Τόκοι Εισπρακτέοι - Other Interest Receivable	4.175.970	3.988.450	1.733.490	230
06060 Μετατροπή Ξένου Συναλλάγματος - Foreign Exchange Conversion	441.850	726.002	400.100	181
10 Δάνεια - Loans	1.787.402.912	1.420.815.889	1.097.918.869	129
10000 Έσοδα Εκδοθέντων Δανείων - Proceeds from Loan's Issued	70.569.994	73.489.720	43.418.849	169
10001 Αποπληρωμή Εκδοθέντων Δανείων - Repayment of Loans Granted	70.569.994	73.489.720	43.418.849	169
10200 Αναλήψεις Δανείων Εξωτερικού - Withdrawals of Foreign Loans	1.123.313.359	968.541.369	854.500.010	113
10250 Αναλήψεις Μεσοπρόθεσμων Δανείων Εξωτερικού - Withdrawals of Medium-Term Foreign Loans	996.980.000	847.331.000	750.000.000	113

ΠΙΝΑΚΑΣ - TABLE 2.1

ΑΝΑΛΥΤΙΚΟΣ ΠΙΝΑΚΑΣ ΕΙΣΠΡΑΞΕΩΝ ΚΑΙ ΠΛΗΡΩΜΩΝ ΓΙΑ ΤΟ ΕΤΟΣ ΠΟΥ ΕΛΗΞΕ ΤΗΝ 31.12.2017 -
STATEMENT OF ANALYTICAL RECEIPTS AND PAYMENTS FOR THE YEAR ENDED 31.12.2017

Λεπτομέρειες Εσόδων / Δαπανών Details of Revenues / Expenditure	2016	2017		
	Πραγματικά Actual €	Πραγματικά Actual €	Προϋπολογισμός Budget €	Υλοποίηση Realisation %
10300 Αναλήψεις Μακροπρόθεσμων Δανείων Εξωτερικού - Withdrawals of Long-Term Foreign Loans	126.333.359	121.210.369	104.500.010	116
10350 Αναλήψεις Δανείων Εσωτερικού - Withdrawals of Local Loans	593.519.558	378.784.800	200.000.010	189
10400 Αναλήψεις Μεσοπρόθεσμων Δανείων Εσωτερικού - Withdrawals of Medium-Term Domestic Loans	593.519.558	378.784.800	200.000.010	189
ΠΛΗΡΩΜΕΣ - PAYMENTS	7.454.982.161	8.276.700.475	9.101.049.763	91
1 ΛΕΙΤΟΥΡΓΙΚΑ - OPERATING	5.333.794.677	5.541.271.353	6.052.133.217	92
02 Δαπάνες Προσωπικού - Personnel Expenses	2.382.229.313	2.425.834.753	2.568.580.888	94
02000 Αξιωματούχοι της Δημοκρατίας - Officials of the Republic	10.381.911	10.097.747	10.495.782	96
02001 Μισθοδοσία Αξιωματούχων - Emoluments of Officials	6.658.457	6.572.169	6.752.336	97
02040 Επιδόματα Συνδεδεμένα με τη Μισθοδοσία Αξιωματούχων - Allowances Connected with Emoluments of Officials	632.047	641.750	643.142	100
02060 Άλλα Επιδόματα Αξιωματούχων - Other Allowances of Officials	2.598.736	2.402.292	2.581.709	93
02080 Συνεισφορές Εργοδότη σε Ταμεία για Αξιωματούχους - Employer's Contributions for Officials	492.671	481.536	518.595	93
02100 Κρατικοί Υπάλληλοι - State Officers	1.584.752.270	1.619.411.969	1.679.648.841	96
02101 Μισθοδοσία Κρατικών Υπαλλήλων - Emoluments of State Officers	1.049.886.999	1.068.640.710	1.105.947.616	97
02140 Επιδόματα Συνδεδεμένα με τη Μισθοδοσία Κρατικών Υπαλλήλων - Allowances Connected with Emoluments of State Officers	268.212.405	273.127.556	280.123.094	98
02160 Επιδόματα Καθήκοντος Κρατικών Υπαλλήλων - Duty Allowances of State Officers	1.880.690	1.905.086	2.269.032	84
02190 Επιδόματα για Καθήκοντα Εκτός Έδρας Υπαλλήλων - Subsistence Allowances of State Officers	8.188.488	8.297.108	9.225.985	90
02200 Επιδόματα Θέσεως Κρατικών Υπαλλήλων - Position Allowances of State Officers	1.418.074	1.311.994	1.476.410	89
02220 Άλλα Επιδόματα Κρατικών Υπαλλήλων - Other Allowances of State Officers	8.548.422	6.631.971	8.953.450	74
02260 Επιδόματα Υπερωριακής Απασχόλησης Κρατικών Υπαλλήλων - Overtime Allowances of State Officers	59.579.226	69.424.674	74.019.300	94
02280 Συνεισφορές Εργοδότη σε Ταμεία για Κρατικούς Υπαλλήλους - Employer's Contributions for State Officers	187.037.967	190.072.871	197.633.954	96
02300 Ωρομίσθιο Κυβερνητικό Προσωπικό - Government Hourly Paid Staff	196.969.689	194.190.500	214.170.385	91
02301 Μισθοδοσία Ωρομίσθιου Κυβερνητικού Προσωπικού - Emoluments of Government Hourly Paid Staff	158.037.255	155.156.444	66.241.413	234

ΠΙΝΑΚΑΣ - TABLE 2.1

ΑΝΑΛΥΤΙΚΟΣ ΠΙΝΑΚΑΣ ΕΙΣΠΡΑΞΕΩΝ ΚΑΙ ΠΛΗΡΩΜΩΝ ΓΙΑ ΤΟ ΕΤΟΣ ΠΟΥ ΕΛΗΞΕ ΤΗΝ 31.12.2017 -
STATEMENT OF ANALYTICAL RECEIPTS AND PAYMENTS FOR THE YEAR ENDED 31.12.2017

Λεπτομέρειες Εσόδων / Δαπανών Details of Revenues / Expenditure	2016	2017		
	Πραγματικά Actual €	Πραγματικά Actual €	Προϋπολογισμός Budget €	Υλοποίηση Realisation %
02340 Επιδόματα Συνδεδεμένα με τη Μισθοδοσία Ωρομίσθιου Κυβερνητικού Προσωπικού - Allowances Connected with Emoluments of Government Hourly Paid Staff	6.097.338	6.018.251	110.954.686	5
02360 Επιδόματα Καθήκοντος Ωρομίσθιου Κυβερνητικού Προσωπικού - Duty Allowances of Hourly Government Employees	6.271	8.403	8.020	105
02440 Άλλα Επιδόματα Ωρομίσθιου Κυβερνητικού Προσωπικού - Other Allowances of Government Hourly Paid Staff	3.895	3.465	20.108	17
02460 Επιδόματα Υπερωριακής Απασχόλησης Ωρομίσθιου Κυβερνητικού Προσωπικού - Overtime Allowances of Government Hourly Paid Staff	4.648.155	5.300.488	7.036.236	75
02480 Συνεισφορές Εργοδότη σε Ταμεία για Ωρομίσθιο Κυβερνητικό Προσωπικό - Employer's Contributions for Government Hourly Paid Staff	28.176.775	27.703.450	29.909.922	93
02500 Συντάξεις και Φιλοδωρήματα - Pensions and Gratuities	577.487.747	589.220.288	649.235.371	91
02501 Συντάξεις - Pensions	529.021.961	533.896.486	560.600.000	95
02550 Φιλοδωρήματα - Gratuities	47.298.087	54.294.546	87.055.371	62
02600 Άλλες Παροχές - Other Provisions	1.167.700	1.029.256	1.580.000	65
02700 Προσωπικό Εξωτερικών Υπηρεσιών - Personnel in Overseas Services	12.637.696	12.914.250	15.030.509	86
02701 Επιτόπιο Προσωπικό Εξωτερικού - Local Office Staff	12.637.696	12.914.250	15.030.509	86
03 Λειτουργικές Δαπάνες - Operating Expenses	887.908.234	1.030.054.562	1.135.506.812	91
03000 Λειτουργικές Δαπάνες - Operating Expenses	303.948.889	340.115.248	360.442.297	94
03001 Οδοιπορικά - Travelling	3.342.881	3.225.062	3.707.028	87
03020 Λειτουργικά Έξοδα Γραφείου - Office Operating Expenses	37.065.558	46.212.372	51.432.664	90
03050 Λειτουργικά Έξοδα Μη Γραφειακών Χώρων - Non Office Premises Operating Expenses	40.883.876	43.823.108	47.631.551	92
03100 Άλλα Λειτουργικά Έξοδα - Other Operating Expenses	14.061.697	16.856.625	19.408.027	87
03150 Αγορά Αναλώσιμων Γραφείου - Purchase of Office Consumables	6.006.148	6.217.221	8.650.825	72
03200 Αγορά Αναλώσιμων Μη Γραφειακών Χώρων - Purchase of Non Office Premises Consumables	202.588.730	223.780.860	229.612.202	97
03300 Συντηρήσεις και Επιδιορθώσεις - Maintenance and Repairs	61.398.910	58.282.913	82.255.515	71
03301 Συντηρήσεις Κτιρίων και Γραφείων - Maintenance of Buildings and Offices	8.677.773	7.947.415	16.776.820	47
03350 Συντηρήσεις Έργων Υποδομής - Maintenance of Infra Structural Projects	22.432.350	20.175.946	26.108.923	77

ΠΙΝΑΚΑΣ - TABLE 2.1

ΑΝΑΛΥΤΙΚΟΣ ΠΙΝΑΚΑΣ ΕΙΣΠΡΑΞΕΩΝ ΚΑΙ ΠΛΗΡΩΜΩΝ ΓΙΑ ΤΟ ΕΤΟΣ ΠΟΥ ΕΛΗΞΕ ΤΗΝ 31.12.2017 -
STATEMENT OF ANALYTICAL RECEIPTS AND PAYMENTS FOR THE YEAR ENDED 31.12.2017

Λεπτομέρειες Εσόδων / Δαπανών Details of Revenues / Expenditure	2016	2017		
	Πραγματικά Actual €	Πραγματικά Actual €	Προϋπολογισμός Budget €	Υλοποίηση Realisation %
03400 Συντήρηση Εξωτερικών Χώρων - Maintenance of External Premises	760.574	797.862	1.155.315	69
03430 Μηχανήματα, Μηχανολογικός και Άλλος Εξοπλισμός - Machinery, Mechanical and Other Equipment	18.415.530	18.199.640	22.856.688	80
03460 Τηλεπικοινωνιακός και Μηχανογραφικός Εξοπλισμός - Telecommunication and Data Processing Equipment	11.036.164	11.062.675	15.049.641	74
03480 Άλλες Συντηρήσεις και Επιδιορθώσεις - Other Maintenance and Repair Works	76.518	99.375	308.128	32
03500 Εκπαίδευση Προσωπικού / Συνέδρια, Σεμινάρια και Άλλα Γεγονότα - Personnel Training / Conferences, Seminars and Other Events	11.677.931	14.791.796	20.181.495	73
03501 Εκπαίδευση Προσωπικού - Personnel Training	1.725.580	1.709.256	3.255.200	53
03520 Συνέδρια, Σεμινάρια και Άλλα Γεγονότα - Conferences, Seminars and Other Events	9.952.351	13.082.540	16.926.295	77
03550 Συμβουλευτικές Υπηρεσίες / Έρευνες - Consultancy Services / Research	91.698.905	67.439.012	94.500.009	71
03551 Υπηρεσίες Εμπειρογνομώνων / Συμβούλων - Expert / Consultant Services	14.385.450	8.759.336	22.424.753	39
03580 Σύμβαση Υπηρεσιών - Services Rendered	77.313.455	58.679.676	72.075.256	81
03650 Εκδόσεις και Δημοσιότητα - Publications and Publicity	9.435.728	11.023.158	13.057.421	84
03651 Εκδόσεις Βιβλίων και Εντύπων - Publications of Books and Other Printed Works	4.502.463	4.315.357	4.880.546	88
03700 Εκστρατείες Διαφώτισης - Enlightening Campaigns	2.511.807	3.384.947	4.679.925	72
03730 Συμμετοχή σε Εκθέσεις - Participation in Fairs	2.421.459	3.322.853	3.496.950	95
03750 Δαπάνες Άμυνας και Αστυνόμευσης - Defence and Policing Expenditure	152.722.156	208.877.315	220.598.262	95
03751 Δαπάνες Αστυνόμευσης - Policing Expenditure	1.143.630	525.457	765.550	69
03780 Δαπάνες Αμυντικής Θωράκισης - Defence Expenditure	151.578.526	208.351.858	219.832.712	95
03850 Μη Προβλεπόμενες Δαπάνες και Αποθεματικό - Contingencies and Reserve	0	0	11.934.769	0
03851 Μη Προβλεπόμενες Δαπάνες και Αποθεματικό - Contingencies and Reserve	0	0	11.934.769	0
03880 Δαπάνες Ειδικών Υπηρεσιών - Expenditure of Special Services	0	3.811.203	4.850.000	79
03881 Άλλες Ειδικές Υπηρεσίες - Other Special Services	0	3.811.203	4.850.000	79
03900 Δαπάνες σε Σχέση με τα Έσοδα - Expenses Related to Revenues	257.025.716	325.713.918	327.687.044	99
03901 Επιστροφές Άμεσων Φόρων - Direct Tax Refunds	55.382.309	61.283.418	58.965.000	104
03920 Επιστροφές Έμμεσων Φόρων - Indirect Tax Refunds	199.940.622	263.273.893	267.248.160	99
03930 Επιστροφές Τελών και Άλλων Προσόδων - Refunds of Fees and Other Revenue	1.702.784	1.132.302	1.449.374	78

ΠΙΝΑΚΑΣ - TABLE 2.1

ΑΝΑΛΥΤΙΚΟΣ ΠΙΝΑΚΑΣ ΕΙΣΠΡΑΞΕΩΝ ΚΑΙ ΠΛΗΡΩΜΩΝ ΓΙΑ ΤΟ ΕΤΟΣ ΠΟΥ ΕΛΗΞΕ ΤΗΝ 31.12.2017 -
STATEMENT OF ANALYTICAL RECEIPTS AND PAYMENTS FOR THE YEAR ENDED 31.12.2017

Λεπτομέρειες Εσόδων / Δαπανών Details of Revenues / Expenditure	2016	2017		
	Πραγματικά Actual €	Πραγματικά Actual €	Προϋπολογισμός Budget €	Υλοποίηση Realisation %
03940 Επιβαρύνσεις / Τόκοι πάνω σε Επιστροφές - Charges / Interests on Refunds	0	24.305	24.510	99
04 Μεταβιβάσεις - Transfers	2.010.564.207	2.023.662.655	2.209.913.830	92
04000 Μεταβιβάσεις Εσωτερικού - Local Transfers	674.941.683	801.377.939	876.321.609	91
04001 Ημικρατικοί Οργανισμοί - Semi- Governmental Organisations	199.889.754	273.369.408	290.018.531	94
04040 Αρχές Τοπικής Αυτοδιοίκησης - Local Authorities	99.849.935	121.208.051	121.919.033	99
04080 Συμβούλια / Επιτροπές / Οργανώσεις - Boards / Committees / Organisations	20.818.257	21.300.823	21.984.892	97
04120 Άλλες Μεταβιβάσεις Εσωτερικού - Other Local Transfers	354.383.736	385.499.657	442.399.153	87
04150 Μεταβιβάσεις Εξωτερικού - Transfers Abroad	198.011.357	216.813.034	220.961.383	98
04151 Διεθνείς Οργανισμοί - International Organisations	32.233.832	32.187.054	35.745.442	90
04170 Ομογενειακές Οργανώσεις - Greek Cypriot Organisations Abroad	514.704	431.378	687.673	63
04185 Άλλες Χορηγίες Εξωτερικού - Other Transfers Abroad	165.262.820	184.194.601	184.528.268	100
04200 Επιχορηγήσεις - Subsidies	140.460.191	86.995.058	119.636.188	73
04201 Γεωργοκτηνοτροφικά Προϊόντα - Agricultural and Veterinary Products	64.251.704	20.686.480	41.357.175	50
04230 Βιομηχανικά Προϊόντα - Industrial Products	580.976	288.028	1.410.040	20
04260 Άλλες Επιχορηγήσεις - Other Subsidies	75.627.511	66.020.550	76.868.973	86
04300 Κοινωνικές Παροχές - Social Transfers	959.907.878	900.583.602	972.847.016	93
04301 Παροχές Παιδείας - Educational Transfers	148.534.619	146.835.248	160.885.529	91
04350 Πολιτιστικές Παροχές - Cultural Transfers	4.711.086	7.503.529	7.963.010	94
04380 Παροχές Υγείας - Health Transfers	49.401.886	57.773.547	62.923.292	92
04400 Παροχές Στέγασης - Housing Transfers	25.455.530	27.319.324	40.028.305	68
04450 Παροχές Κοινωνικής Πρόνοιας - Social Welfare Transfers	550.411.323	570.749.299	599.707.178	95
04500 Άλλες Κοινωνικές Παροχές - Other Social Transfers	12.442.969	13.490.273	14.336.685	94
04540 Ειδικά Ταμεία - Special Funds	168.950.466	76.912.382	87.003.017	88
04600 Αποζημιώσεις και Έξοδα Αγωγών - Compensation and Cost in Action	37.243.099	17.893.022	20.147.634	89
04601 Αποζημιώσεις και Έξοδα Αγωγών - Compensation and Cost in Action	36.893.999	17.415.029	19.459.969	89
04650 Ζημιές και Θεομηνίες - Damages and Natural Disasters	349.100	477.993	687.665	70
05 Άλλα Συγχρηματοδοτούμενα Έργα και Σχέδια - Other Co-financed Projects and Schemes	53.092.923	61.719.383	138.131.687	45

ΠΙΝΑΚΑΣ - TABLE 2.1

**ΑΝΑΛΥΤΙΚΟΣ ΠΙΝΑΚΑΣ ΕΙΣΠΡΑΞΕΩΝ ΚΑΙ ΠΛΗΡΩΜΩΝ ΓΙΑ ΤΟ ΕΤΟΣ ΠΟΥ ΕΛΗΞΕ ΤΗΝ 31.12.2017 -
STATEMENT OF ANALYTICAL RECEIPTS AND PAYMENTS FOR THE YEAR ENDED 31.12.2017**

Λεπτομέρειες Εσόδων / Δαπανών Details of Revenues / Expenditure	2016	2017		
	Πραγματικά Actual €	Πραγματικά Actual €	Προϋπολογισμός Budget €	Υλοποίηση Realisation %
05000 Έργα και Σχέδια Συγχρηματοδοτούμενα από Κοινοτικούς Πόρους - Projects and Schemes Co-financed by Community Funds	49.675.416	59.790.668	133.602.922	45
05001 Έργα Προενταξιακού Χρηματοδοτικού Κανονισμού - Pre-accession Financing Regulation Projects	1.807	5.750	35.885	16
05050 Έργα Μεταβατικής Διευκόλυνσης - Transition Facility Projects	0	0	50	0
05100 Δράσεις Διαρθρωτικών Ταμείων - Structural Funds Actions	41.578.491	51.637.862	60.620.315	85
05500 Δράσεις Ταμείων Αλληλεγγύης και Εσωτερικών Υποθέσεων - Solitarity and Home Affairs Funds Actions	4.628.546	4.212.939	6.594.270	64
05700 Δράσεις Σχεδίου Αγροτικής Ανάπτυξης - Rural Development Plan Actions	909.041	1.444.072	4.699.710	31
05850 Άλλα Έργα και Σχέδια - Other Projects and Schemes	2.557.531	2.490.044	61.652.692	4
05890 Προγράμματα Χρηματοδοτούμενα από Ξένους Οργανισμούς ή/και Άλλες Πηγές - Programmes Financed by Foreign Organisations and/or Other Sources	3.417.507	1.928.715	4.528.765	43
05891 Προγράμματα Χρηματοδοτούμενα από Ξένους Οργανισμούς ή/και Άλλες Πηγές - Programmes Financed by Foreign Organisations and/or Other Sources	3.417.507	1.928.715	4.528.765	43
2 ΕΠΕΝΔΥΤΙΚΕΣ ΔΡΑΣΤΗΡΙΟΤΗΤΕΣ - INVESTING ACTIVITIES	288.006.476	288.874.080	414.991.742	70
07 Πάγια - Fixed Assets	110.874.632	106.301.383	148.045.467	72
07100 Αγορά Γης και Κτιρίων - Purchase of Land and Buildings	72.873.184	73.460.819	81.680.070	90
07101 Αγορά ή Απαλλοτρίωση Γης και Κτιρίων - Acquisition or Compulsory Acquisition of Land and Buildings	72.873.184	73.460.819	81.680.070	90
07400 Αγορά Σταθερών και Κινητών Μηχανημάτων - Purchase of Stationary and Mobile Machinery	18.914.062	17.182.838	26.675.672	64
07401 Ιατρικός Εξοπλισμός - Medical Equipment	2.818.659	3.703.327	4.652.447	80
07420 Εκπαιδευτικός Εξοπλισμός - Educational Equipment	866.862	1.659.213	2.124.020	78
07440 Τυπογραφικός Εξοπλισμός - Printing Equipment	2.498	58.310	250.000	23
07450 Γεωργικός Εξοπλισμός - Agricultural Equipment	37.337	186.599	248.030	75
07460 Εργαστηριακός Εξοπλισμός - Laboratory Equipment	685.166	756.475	918.350	82
07500 Άλλα Μηχανήματα - Other Plant and Machinery	7.589.837	5.241.227	9.848.115	53
07550 Κινητά Μηχανήματα - Mobile Machinery	4.303.980	3.044.122	4.795.020	63
07580 Άλλα Κινητά Μηχανήματα - Other Mobile Machinery	2.606.750	2.533.565	3.839.630	66
07600 Πτητικά και Θαλάσσια Μέσα - Air and Sea Transport Means	2.973	0	60	0
07650 Αγορά Εξοπλισμού - Purchase of Equipment	18.342.807	15.056.919	38.689.535	39

ΠΙΝΑΚΑΣ - TABLE 2.1

ΑΝΑΛΥΤΙΚΟΣ ΠΙΝΑΚΑΣ ΕΙΣΠΡΑΞΕΩΝ ΚΑΙ ΠΛΗΡΩΜΩΝ ΓΙΑ ΤΟ ΕΤΟΣ ΠΟΥ ΕΛΗΞΕ ΤΗΝ 31.12.2017 -
STATEMENT OF ANALYTICAL RECEIPTS AND PAYMENTS FOR THE YEAR ENDED 31.12.2017

Λεπτομέρειες Εσόδων / Δαπανών Details of Revenues / Expenditure	2016	Πραγματικά Actual €	Πραγματικά Actual €	2017	Υλοποίηση Realisation %
	Πραγματικά Actual €			Προϋπολογισμός Budget €	
07651 Μηχανολογικός και Ηλεκτρονικός Εξοπλισμός - Mechanical and Electronic Equipment	17.042.486		13.920.172	36.664.122	38
07700 Αγορά Αρχαιακού Εξοπλισμού - Archival Systems Purchases	1.300.321		1.136.748	2.025.413	56
07750 Αγορά Άλλων Στοιχείων Ενεργητικού - Purchase of Other Assets	744.579		600.807	1.000.190	60
07751 Λογισμικά - Computer Software	627.274		552.555	875.160	63
07780 Έργα Τέχνης - Cultural Works	78.680		45.940	100.020	46
07800 Αρχαιότητες - Antiquities	15.074		2.312	25.000	9
07820 Άλλα Στοιχεία Ενεργητικού - Other Assets	23.550		0	10	0
08 Έργα υπό Κατασκευή - Work In Progress	177.131.845		182.562.696	266.936.265	68
08000 Ανέγερση, Επεκτάσεις και Βελτιώσεις Κτιρίων - Erection, Extensions and Improvement of Buildings	53.193.350		54.957.079	84.406.687	65
08001 Κυβερνητικά Γραφεία - Government Offices	3.728.584		4.843.247	8.030.555	60
08020 Νοσοκομεία και Ιατρικά Κέντρα - Hospitals and Medical Centres	6.024.049		5.760.299	10.789.788	53
08040 Σχολικά Κτίρια - School Buildings	26.836.599		24.006.912	24.969.000	96
08080 Μουσεία - Museums	1.082.669		1.375.235	2.375.110	58
08100 Κτίρια Αστυνομίας - Police Buildings	4.778.636		3.853.582	8.220.000	47
08110 Κτίρια Πυροσβεστικής - Fire Service Buildings	106.321		401.960	3.450.000	12
08120 Κτίρια Φυλακών - Prison Buildings	1.683.956		947.665	1.800.000	53
08130 Κτίρια Δικαστηρίων - Court Buildings	104.428		2.334.220	5.100.060	46
08150 Κτίρια στο Εξωτερικό - Buildings Abroad	62.015		603.418	1.300.000	46
08160 Άλλα Οικοδομικά Έργα - Other Buildings	8.786.092		10.830.542	18.372.174	59
08200 Δρόμοι - Roads	33.142.026		43.242.936	56.465.308	77
08201 Υπεραστικοί - Highways	1.791.160		1.421.631	2.161.719	66
08230 Οδικές Αρτηρίες - Trunk Roads	2.623.059		8.134.925	8.922.319	91
08300 Χωρικοί Δρόμοι - Village Roads	7.489.443		10.327.127	11.729.460	88
08380 Πρωταρχικοί Δρόμοι Δήμων - Municipalities Primary Roads	10.770.140		12.443.422	18.109.040	69
08500 Πρωταρχικοί Δρόμοι Κοινοτήτων - Communities Primary Roads	877.201		446.397	627.630	71
08550 Πεζόδρομοι και Ποδηλατόδρομοι - Pedestrian and Bicycle Lanes	840.478		893.176	3.907.160	23
08560 Δασικοί Δρόμοι - Forest Roads	1.207.727		1.159.263	1.276.400	91
08580 Δρόμοι εντός Κοινοτήτων - Village Streets	1.397.524		1.749.471	1.868.000	94
08590 Δρόμοι Αναδάσμου - Land Consolidation Roads	292.741		103.538	313.560	33
08600 Άλλα Οδικά Έργα - Other Road Works	5.852.554		6.563.985	7.550.020	87

ΠΙΝΑΚΑΣ - TABLE 2.1

ΑΝΑΛΥΤΙΚΟΣ ΠΙΝΑΚΑΣ ΕΙΣΠΡΑΞΕΩΝ ΚΑΙ ΠΛΗΡΩΜΩΝ ΓΙΑ ΤΟ ΕΤΟΣ ΠΟΥ ΕΛΗΞΕ ΤΗΝ 31.12.2017 -
STATEMENT OF ANALYTICAL RECEIPTS AND PAYMENTS FOR THE YEAR ENDED 31.12.2017

Λεπτομέρειες Εσόδων / Δαπανών Details of Revenues / Expenditure	2016	Πραγματικά Actual €	Πραγματικά Actual €	2017	Υλοποίηση Realisation %
	Πραγματικά Actual €			Προϋπολογισμός Budget €	
08630 Έργα Υποδομής - Infrastructure Works	30.288.210	30.521.525	43.011.840	71	
08631 Υδατικά Έργα - Water Works	10.611.100	11.425.205	15.931.960	72	
08740 Βιομηχανικές Περιοχές και Ζώνες - Industrial Areas and Zones	240.015	349.448	650.000	54	
08750 Κτηνοτροφικές Περιοχές και Ζώνες - Animal Husbandry Areas and Zones	13.096	39.363	40.010	98	
08760 Αποχετευτικά Συστήματα - Sewerage Systems	14.879.697	15.964.863	19.946.190	80	
08780 Αλιευτικά Καταφύγια - Fishing Shelters	645.125	223.092	882.650	25	
08800 Άλλα Έργα Υποδομής - Other Infrastructure Work	3.899.178	2.519.554	5.561.030	45	
08830 Κατασκευαστικά Έργα - Construction Works	57.494.676	50.962.281	79.336.110	64	
08831 Αντιπλημμυρικά Όμβριων - Works Against Floods	244.129	286.772	380.000	75	
08850 Πλατείες, Πάρκα και Εξωραϊστικά Σχέδια - Squares, Parks and Embellishing Schemes	2.207.645	3.845.671	8.953.685	43	
08900 Αρχαιολογικοί Χώροι και Μνημεία - Archaeological Sites and Monuments	2.989.116	3.153.351	3.703.030	85	
08920 Άλλα Κατασκευαστικά Έργα - Other Construction Works	52.053.786	43.676.488	66.299.395	66	
08950 Άλλα Έργα - Other Works	3.013.583	2.878.875	3.716.320	77	
08951 Άλλα Έργα - Other Works	3.013.583	2.878.875	3.716.320	77	
11 Επενδύσεις - Investments	0	10.000	10.010	100	
11200 Αγορά Μετοχών - Purchase of Shares	0	10.000	10.010	100	
11201 Αγορά Μετοχών - Purchase of Shares	0	10.000	10.010	100	
3 ΧΡΗΜΑΤΟΔΟΤΙΚΕΣ ΔΡΑΣΤΗΡΙΟΤΗΤΕΣ - FINANCING ACTIVITIES	1.833.181.007	2.446.555.042	2.633.924.804	93	
06 Άλλα Έσοδα / Έξοδα - Other Revenue / Expenditure	517.310.980	535.031.057	605.451.033	88	
06100 Εξυπηρέτηση Δημόσιου Χρέους - Servicing of Public Debt	517.310.980	535.031.057	605.451.033	88	
06101 Τόκοι Εσωτερικού Δημόσιου Χρέους - Interest on Local Public Debt	143.332.434	118.550.869	170.346.000	70	
06150 Τόκοι Εξωτερικού Δημόσιου Χρέους - Interest on Foreign Public Debt	304.675.033	336.510.278	353.595.745	95	
06170 Επίδραση απο Συναλλαγές Δημόσιου Χρέους - Effect from Public Dept Transactions	49.363.628	56.411.772	56.411.782	100	
06200 Άλλοι Τόκοι Πληρωτέοι - Other Interest Payable	12.370.099	16.898.011	17.120.756	99	
06220 Τραπεζικές Επιβαρύνσεις - Bank Charges	7.569.786	6.660.126	7.976.750	83	
10 Δάνεια - Loans	1.315.870.027	1.911.523.986	2.028.473.771	94	
10100 Έκδοση Δανείων - Issue of Loans	41.499.980	38.800.000	62.100.010	62	
10101 Έκδοση Δανείων - Issue of Loans	41.499.980	38.800.000	62.100.010	62	

ΠΙΝΑΚΑΣ - TABLE 2.1

**ΑΝΑΛΥΤΙΚΟΣ ΠΙΝΑΚΑΣ ΕΙΣΠΡΑΞΕΩΝ ΚΑΙ ΠΛΗΡΩΜΩΝ ΓΙΑ ΤΟ ΕΤΟΣ ΠΟΥ ΕΛΗΞΕ ΤΗΝ 31.12.2017 -
STATEMENT OF ANALYTICAL RECEIPTS AND PAYMENTS FOR THE YEAR ENDED 31.12.2017**

Λεπτομέρειες Εσόδων / Δαπανών Details of Revenues / Expenditure	2016	Πραγματικά Actual €	2017	
	Πραγματικά Actual €		Προϋπολογισμός Budget €	Υλοποίηση Realisation %
10500 Αποπληρωμές Δανείων Εξωτερικού - Repayments of Foreign Loans	277.557.697	873.246.510	936.826.580	93
10550 Αποπληρωμές Μεσοπρόθεσμων Δανείων Εξωτερικού - Repayments of Medium-Term Foreign Loans	170.000.000	545.763.000	602.174.780	91
10600 Αποπληρωμές Μακροπροθέσμων Δανείων Εξωτερικού - Repayments of Long-Term Foreign Loans	107.557.697	327.483.510	334.651.800	98
10700 Αποπληρωμές Δανείων Εσωτερικού - Repayments of Local Loans	994.764.713	997.756.530	1.027.826.181	97
10750 Αποπληρωμές Μεσοπρόθεσμων Δανείων Εσωτερικού - Repayments of Medium-Term Local Loans	903.340.207	289.684.429	319.089.600	91
10800 Αποπληρωμές Μακροπροθέσμων Δανείων Εσωτερικού - Repayments of Long-Term Local Loans	91.424.506	708.072.101	708.736.581	100
10900 Συνεισφορά στα Εξοφλητικά Αποθέματα - Contribution to Sinking Funds	2.047.637	1.720.946	1.721.000	100
10901 Συνεισφορά στα Εξοφλητικά Αποθέματα Εσωτερικού - Contribution to Local Sinking Funds	2.047.637	1.720.946	1.721.000	100

ΣΥΓΚΕΦΑΛΑΙΩΣΗ ΕΣΟΔΩΝ - SUMMARY OF REVENUES 2017

Έσοδα κατά Κεφάλαιο Heads of Revenues		2016 Έσοδα Actual Revenues €	Έσοδα Actual Revenues €	2017 Προϋπολογισμός Budget €	Υλοποίηση Realisation %
ΓΕΝΙΚΟ ΣΥΝΟΛΟ - GRAND TOTAL		7.718.338.371	7.909.039.676	7.143.162.867	111
01	ΣΥΝΤΑΓΜΑΤΙΚΕΣ ΕΞΟΥΣΙΕΣ - CONSTITUTIONAL POWERS	7.857.559	7.810.824	8.551.171	91
0101	ΠΡΟΕΔΡΙΑ ΚΑΙ ΠΡΟΕΔΡΙΚΟ ΜΕΓΑΡΟ - PRESIDENCY AND PRESIDENTIAL PALACE	8.817	8.587	18.000	48
0104	ΒΟΥΛΗ ΤΩΝ ΑΝΤΙΠΡΟΣΩΠΩΝ - HOUSE OF REPRESENTATIVES	18.287	39.395	0	N/A
0105	ΔΙΚΑΣΤΙΚΗ ΥΠΗΡΕΣΙΑ - JUDICIAL SERVICE	7.830.455	7.762.842	8.533.171	91
02	ΣΥΝΤΑΓΜΑΤΙΚΕΣ ΥΠΗΡΕΣΙΕΣ - CONSTITUTIONAL SERVICES	1.278.016	2.990.680	1.719.900	174
0201	ΝΟΜΙΚΗ ΥΠΗΡΕΣΙΑ - LAW OFFICE	599.161	2.355.408	721.221	327
0202	ΕΛΕΓΚΤΙΚΗ ΥΠΗΡΕΣΙΑ - AUDIT OFFICE	678.855	635.272	998.679	64
03	ΑΝΕΞΑΡΤΗΤΕΣ ΥΠΗΡΕΣΙΕΣ - INDEPENDENT SERVICES	633.083	589.367	443.370	133
0302	ΓΡΑΦΕΙΟ ΕΠΙΤΡΟΠΟΥ ΔΙΟΙΚΗΣΕΩΣ - OFFICE OF THE COMMISSIONER FOR ADMINISTRATION (OMBUDSMAN)	73.049	3.019	320	>500
0303	ΕΠΙΤΡΟΠΗ ΠΡΟΣΤΑΣΙΑΣ ΑΝΤΑΓΩΝΙΣΜΟΥ - COMPETITION PROTECTION COMMISSION	83.577	308.233	40	>500
0304	ΓΡΑΦΕΙΟ ΕΠΙΤΡΟΠΟΥ ΠΡΟΣΤΑΣΙΑΣ ΔΕΔΟΜΕΝΩΝ ΠΡΟΣΩΠΙΚΟΥ ΧΑΡΑΚΤΗΡΑ - OFFICE FOR THE COMMISSIONER OF PERSONAL CHARACTER DATA PROTECTION	26.457	34.666	13.000	267
0306	ΥΠΗΡΕΣΙΑ ΕΣΩΤΕΡΙΚΟΥ ΕΛΕΓΧΟΥ - INTERNAL AUDIT SERVICE	0	0	10	0
0307	ΑΝΑΘΕΩΡΗΤΙΚΗ ΑΡΧΗ ΠΡΟΣΦΟΡΩΝ - TENDER REVIEW BODY	450.000	234.266	430.000	54
0308	ΥΠΗΡΕΣΙΑ ΣΥΝΕΡΓΑΤΙΚΩΝ ΕΤΑΙΡΕΙΩΝ - CO-OPERATIVE SOCIETIES SERVICE	0	9.184	0	N/A
11	ΥΠΟΥΡΓΕΙΟ ΑΜΥΝΑΣ - MINISTRY OF DEFENCE	5.541.860	5.605.771	4.540.000	123
1101	ΥΠΟΥΡΓΕΙΟ ΑΜΥΝΑΣ, ΔΙΟΙΚΗΣΗ - MINISTRY OF DEFENCE, ADMINISTRATION	5.503.560	5.466.720	4.340.000	126
1104	ΑΜΥΝΤΙΚΗ ΘΩΡΑΚΙΣΗ - DEFENCE EXPENDITURE	38.299	139.051	200.000	70
12	ΥΠΟΥΡΓΕΙΟ ΓΕΩΡΓΙΑΣ, ΑΓΡΟΤΙΚΗΣ ΑΝΑΠΤΥΞΗΣ ΚΑΙ ΠΕΡΙΒΑΛΛΟΝΤΟΣ - MINISTRY OF AGRICULTURE, RURAL DEVELOPMENT AND ENVIRONMENT	89.931.399	112.010.520	93.211.629	120
1201	ΥΠΟΥΡΓΕΙΟ ΓΕΩΡΓΙΑΣ, ΑΓΡΟΤΙΚΗΣ ΑΝΑΠΤΥΞΗΣ ΚΑΙ ΠΕΡΙΒΑΛΛΟΝΤΟΣ, ΔΙΟΙΚΗΣΗ - MINISTRY OF AGRICULTURE, RURAL DEVELOPMENT AND ENVIRONMENT, ADMINISTRATION	389.017	11.305.788	5.045.000	224
1202	ΤΜΗΜΑ ΓΕΩΡΓΙΑΣ - DEPARTMENT OF AGRICULTURE	2.627.367	2.777.894	3.035.901	92
1204	ΚΤΗΝΙΑΤΡΙΚΕΣ ΥΠΗΡΕΣΙΕΣ - VETERINARY SERVICES	2.733.128	2.679.238	3.050.193	88
1205	ΤΜΗΜΑ ΔΑΣΩΝ - FORESTRY DEPARTMENT	5.299.795	10.998.118	4.071.000	270
1206	ΤΜΗΜΑ ΑΝΑΠΤΥΞΕΩΣ ΥΔΑΤΩΝ - WATER DEVELOPMENT DEPARTMENT	69.659.436	75.300.173	70.660.002	107
1207	ΤΜΗΜΑ ΓΕΩΛΟΓΙΚΗΣ ΕΠΙΣΚΟΠΗΣΕΩΣ - GEOLOGICAL SURVEY DEPARTMENT	537.197	305.916	252.730	121
1208	ΤΜΗΜΑ ΜΕΤΕΩΡΟΛΟΓΙΑΣ - DEPARTMENT OF METEOROLOGY	3.471.366	4.137.270	2.840.020	146
1210	ΜΕΤΑΛΛΕΙΑ - MINES	2.655.592	2.271.011	2.466.000	92

ΣΥΓΚΕΦΑΛΑΙΩΣΗ ΕΣΟΔΩΝ - SUMMARY OF REVENUES 2017

Έσοδα κατά Κεφάλαιο Heads of Revenues	2016 Έσοδα Actual Revenues €	Έσοδα Actual Revenues €	2017 Προϋπολογισμός Budget €	Υλοποίηση Realisation %
1211 ΙΝΣΤΙΤΟΥΤΟ ΓΕΩΡΓΙΚΩΝ ΕΡΕΥΝΩΝ - AGRICULTURAL RESEARCH INSTITUTE	657.038	683.428	771.172	89
1212 ΤΜΗΜΑ ΑΛΙΕΙΑΣ ΚΑΙ ΘΑΛΑΣΣΙΩΝ ΕΡΕΥΝΩΝ - DEPARTMENT OF FISHERIES AND MARINE RESEARCH	1.487.829	976.754	779.581	125
1213 ΤΜΗΜΑ ΠΕΡΙΒΑΛΛΟΝΤΟΣ - DEPARTMENT OF ENVIRONMENT	413.635	574.931	240.030	240
13 ΥΠΟΥΡΓΕΙΟ ΔΙΚΑΙΟΣΥΝΗΣ ΚΑΙ ΔΗΜΟΣΙΑΣ ΤΑΞΕΩΣ - MINISTRY OF JUSTICE AND PUBLIC ORDER	20.364.479	18.370.406	17.231.224	107
1301 ΥΠΟΥΡΓΕΙΟ ΔΙΚΑΙΟΣΥΝΗΣ ΚΑΙ ΔΗΜΟΣΙΑΣ ΤΑΞΕΩΣ, ΔΙΟΙΚΗΣΗ - MINISTRY OF JUSTICE AND PUBLIC ORDER, ADMINISTRATION	149.962	312.673	129.620	241
1302 ΦΥΛΑΚΕΣ - PRISONS	17.939	17.646	22.460	79
1303 ΑΣΤΥΝΟΜΙΑ - POLICE	16.809.333	14.672.971	13.997.124	105
1304 ΠΥΡΟΣΒΕΣΤΙΚΗ ΥΠΗΡΕΣΙΑ - FIRE SERVICE	3.387.244	3.367.116	3.082.020	109
14 ΥΠΟΥΡΓΕΙΟ ΕΝΕΡΓΕΙΑΣ, ΕΜΠΟΡΙΟΥ, ΒΙΟΜΗΧΑΝΙΑΣ ΚΑΙ ΤΟΥΡΙΣΜΟΥ - MINISTRY OF ENERGY, COMMERCE, INDUSTRY AND TOURISM	106.700.757	215.447.721	99.898.550	216
1401 ΥΠΟΥΡΓΕΙΟ ΕΝΕΡΓΕΙΑΣ, ΕΜΠΟΡΙΟΥ, ΒΙΟΜΗΧΑΝΙΑΣ ΚΑΙ ΤΟΥΡΙΣΜΟΥ, ΔΙΟΙΚΗΣΗ - MINISTRY OF ENERGY, COMMERCE, INDUSTRY AND TOURISM, ADMINISTRATION	31.954.255	127.699.329	15.537.520	>500
1404 ΤΜΗΜΑ ΕΦΟΡΟΥ ΕΤΑΙΡΕΙΩΝ ΚΑΙ ΕΠΙΣΗΜΟΥ ΠΑΡΑΛΗΠΤΗ - DEPARTMENT OF REGISTRAR OF COMPANIES AND OFFICIAL RECEIVER	74.746.502	87.748.393	84.361.030	104
15 ΥΠΟΥΡΓΕΙΟ ΕΡΓΑΣΙΑΣ, ΠΡΟΝΟΙΑΣ ΚΑΙ ΚΟΙΝΩΝΙΚΩΝ ΑΣΦΑΛΙΣΕΩΝ - MINISTRY OF LABOUR, WELFARE AND SOCIAL INSURANCE	36.457.088	37.966.911	38.765.759	98
1501 ΥΠΟΥΡΓΕΙΟ ΕΡΓΑΣΙΑΣ, ΠΡΟΝΟΙΑΣ ΚΑΙ ΚΟΙΝΩΝΙΚΩΝ ΑΣΦΑΛΙΣΕΩΝ, ΔΙΟΙΚΗΣΗ - MINISTRY OF LABOUR, WELFARE AND SOCIAL INSURANCE, ADMINISTRATION	382.728	2.243.885	1.030.181	218
1502 ΤΜΗΜΑ ΕΡΓΑΣΙΑΣ - LABOUR DEPARTMENT	191.156	190.548	251.010	76
1503 ΥΠΗΡΕΣΙΕΣ ΚΟΙΝΩΝΙΚΩΝ ΑΣΦΑΛΙΣΕΩΝ - SOCIAL INSURANCE SERVICES	33.419.226	33.856.089	34.695.268	98
1504 ΥΠΗΡΕΣΙΕΣ ΚΟΙΝΩΝΙΚΗΣ ΕΥΗΜΕΡΙΑΣ - SOCIAL WELFARE SERVICES	1.594.759	606.897	1.465.010	41
1505 ΚΕΝΤΡΟ ΠΑΡΑΓΩΓΙΚΟΤΗΤΑΣ - PRODUCTIVITY CENTRE	403.072	531.528	612.832	87
1506 ΤΜΗΜΑ ΚΟΙΝΩΝΙΚΗΣ ΕΝΣΩΜΑΤΩΣΗΣ ΑΤΟΜΩΝ ΜΕ ΑΝΑΠΗΡΙΕΣ - DEPARTMENT OF SOCIAL INCLUSION OF PERSONS WITH DISABILITIES	7.592	8.663	8.000	108
1507 ΑΝΩΤΕΡΟ ΞΕΝΟΔΟΧΕΙΑΚΟ ΙΝΣΤΙΤΟΥΤΟ ΚΥΠΡΟΥ - CYPRUS HIGHER HOTEL INSTITUTE	127.895	149.654	122.206	122
1509 ΤΜΗΜΑ ΕΡΓΑΣΙΑΚΩΝ ΣΧΕΣΕΩΝ - DEPARTMENT OF LABOUR RELATIONS	3.441	5.116	10.200	50
1510 ΤΜΗΜΑ ΕΠΙΘΕΩΡΗΣΗΣ ΕΡΓΑΣΙΑΣ - DEPARTMENT OF LABOUR INSPECTION	327.220	374.531	571.052	66
16 ΥΠΟΥΡΓΕΙΟ ΕΣΩΤΕΡΙΚΩΝ - MINISTRY OF THE INTERIOR	143.620.502	176.175.686	165.472.198	106
1601 ΥΠΟΥΡΓΕΙΟ ΕΣΩΤΕΡΙΚΩΝ, ΔΙΟΙΚΗΣΗ - MINISTRY OF THE INTERIOR, ADMINISTRATION	9.469.638	7.968.148	12.298.621	65
1602 ΕΠΑΡΧΙΑΚΗ ΔΙΟΙΚΗΣΗ ΛΕΥΚΩΣΙΑΣ - NICOSIA DISTRICT ADMINISTRATION	4.201.158	4.032.149	6.974.510	58
1603 ΕΠΑΡΧΙΑΚΗ ΔΙΟΙΚΗΣΗ ΑΜΜΟΧΩΣΤΟΥ - FAMAGUSTA DISTRICT ADMINISTRATION	779.062	736.797	861.010	86

ΣΥΓΚΕΦΑΛΑΙΩΣΗ ΕΣΟΔΩΝ - SUMMARY OF REVENUES 2017

Έσοδα κατά Κεφάλαιο Heads of Revenues	2016 Έσοδα Actual Revenues €	Έσοδα Actual Revenues €	2017 Προϋπολογισμός Budget €	Υλοποίηση Realisation %
1604 ΕΠΑΡΧΙΑΚΗ ΔΙΟΙΚΗΣΗ ΛΑΡΝΑΚΑΣ - LARNACA DISTRICT ADMINISTRATION	2.124.969	2.461.743	4.131.934	60
1605 ΕΠΑΡΧΙΑΚΗ ΔΙΟΙΚΗΣΗ ΛΕΜΕΣΟΥ - LIMASSOL DISTRICT ADMINISTRATION	4.256.679	4.499.242	5.723.000	79
1606 ΕΠΑΡΧΙΑΚΗ ΔΙΟΙΚΗΣΗ ΠΑΦΟΥ - PAPHOS DISTRICT ADMINISTRATION	3.051.452	3.014.993	5.041.500	60
1607 ΕΠΑΡΧΙΑΚΗ ΔΙΟΙΚΗΣΗ ΚΕΡΥΝΕΙΑΣ - KYRENIA DISTRICT ADMINISTRATION	0	0	10	0
1608 ΤΜΗΜΑ ΠΟΛΕΟΔΟΜΙΑΣ ΚΑΙ ΟΙΚΗΣΕΩΣ - DEPARTMENT OF TOWN PLANNING AND HOUSING	7.121.889	8.445.684	14.827.992	57
1609 ΤΜΗΜΑ ΑΡΧΕΙΟΥ ΠΛΗΘΥΣΜΟΥ ΚΑΙ ΜΕΤΑΝΑΣΤΕΥΣΗΣ - CIVIL REGISTRY AND MIGRATION DEPARTMENT	21.126.562	24.273.593	19.700.144	123
1610 ΤΜΗΜΑ ΚΤΗΜΑΤΟΛΟΓΙΟΥ ΚΑΙ ΧΩΡΟΜΕΤΡΙΑΣ - DEPARTMENT OF LANDS AND SURVEYS	89.488.546	117.904.301	93.869.677	126
1611 ΓΡΑΦΕΙΟ ΤΥΠΟΥ ΚΑΙ ΠΛΗΡΟΦΟΡΙΩΝ - PRESS AND INFORMATION OFFICE	1.105.544	1.036.359	1.269.750	82
1612 ΥΠΗΡΕΣΙΑ ΜΕΡΙΜΝΑΣ ΚΑΙ ΑΠΟΚΑΤΑΣΤΑΣΕΩΣ ΕΚΤΟΠΙΣΘΕΝΤΩΝ - SERVICE FOR THE CARE AND REHABILITATION OF DISPLACED PERSONS	1.342	2.737	10	>500
1613 ΠΟΛΙΤΙΚΗ ΑΜΥΝΑ - CIVIL DEFENCE	355.972	410.164	41.010	>500
1614 ΥΠΗΡΕΣΙΑ ΑΣΥΛΟΥ - ASYLUM SERVICE	349.556	804.181	31.030	>500
1615 ΥΠΗΡΕΣΙΑ ΑΝΑΔΑΣΜΟΥ - LAND CONSOLIDATION SERVICES	188.133	585.595	702.000	83
17 ΥΠΟΥΡΓΕΙΟ ΕΞΩΤΕΡΙΚΩΝ - MINISTRY OF FOREIGN AFFAIRS	2.635.345	3.442.261	3.472.010	99
1701 ΥΠΟΥΡΓΕΙΟ ΕΞΩΤΕΡΙΚΩΝ, ΔΙΟΙΚΗΣΗ - MINISTRY OF FOREIGN AFFAIRS, ADMINISTRATION	2.246.344	3.346.405	3.142.010	107
1702 ΕΞΩΤΕΡΙΚΕΣ ΥΠΗΡΕΣΙΕΣ - FOREIGN SERVICES	389.001	95.856	330.000	29
18 ΥΠΟΥΡΓΕΙΟ ΟΙΚΟΝΟΜΙΚΩΝ - MINISTRY OF FINANCE	6.545.194.788	6.522.834.224	5.854.271.263	111
1801 ΥΠΟΥΡΓΕΙΟ ΟΙΚΟΝΟΜΙΚΩΝ, ΔΙΟΙΚΗΣΗ - MINISTRY OF FINANCE, ADMINISTRATION	405.728.642	344.899.796	326.360.437	106
1803 ΤΕΛΩΝΕΙΑ - CUSTOMS AND EXCISE	662.419.750	684.538.719	695.558.896	98
1804 ΤΜΗΜΑ ΦΟΡΟΛΟΓΙΑΣ - DEPARTMENT OF TAXATION	3.556.435.421	3.931.895.189	3.567.254.484	110
1805 ΣΤΑΤΙΣΤΙΚΗ ΥΠΗΡΕΣΙΑ - STATISTICAL SERVICE	2.562.835	2.543.481	2.729.163	93
1807 ΤΜΗΜΑ ΔΗΜΟΣΙΑΣ ΔΙΟΙΚΗΣΕΩΣ ΚΑΙ ΠΡΟΣΩΠΙΚΟΥ - DEPARTMENT OF PUBLIC ADMINISTRATION AND PERSONNEL	615.545	611.884	500.550	122
1808 ΤΥΠΟΓΡΑΦΕΙΟ - PRINTING OFFICE	188.092	164.184	320.000	51
1809 ΤΜΗΜΑ ΥΠΗΡΕΣΙΩΝ ΠΛΗΡΟΦΟΡΙΚΗΣ - DEPARTMENT OF INFORMATION TECHNOLOGY SERVICES	144.258	22.720	18.040	126
1821 ΔΙΑΧΕΙΡΙΣΗ ΔΗΜΟΣΙΟΥ ΧΡΕΟΥΣ - PUBLIC DEBT MANAGEMENT	1.717.365.470	1.347.995.566	1.054.500.050	128
1822 ΣΥΝΤΑΞΕΙΣ ΚΑΙ ΦΙΛΟΔΩΡΗΜΑΤΑ - PENSIONS AND GRATUITIES	199.734.775	210.162.684	207.029.643	102
19 ΑΝΕΞΑΡΤΗΤΑ ΓΡΑΦΕΙΑ - INDEPENDENT OFFICES	404.168.291	452.539.658	465.871.727	97
1901 ΓΕΝΙΚΗ ΔΙΕΥΘΥΝΣΗ ΕΥΡΩΠΑΪΚΩΝ ΠΡΟΓΡΑΜΜΑΤΩΝ, ΣΥΝΤΟΝΙΣΜΟΥ ΚΑΙ ΑΝΑΠΤΥΞΗΣ - DIRECTORATE GENERAL FOR EUROPEAN PROGRAMMES, COORDINATION AND DEVELOPMENT	12.463.066	59.291.136	100.426.500	59

ΣΥΓΚΕΦΑΛΑΙΩΣΗ ΕΣΟΔΩΝ - SUMMARY OF REVENUES 2017

Έσοδα κατά Κεφάλαιο Heads of Revenues	2016 Έσοδα Actual Revenues €	Έσοδα Actual Revenues €	2017 Προϋπολογισμός Budget €	Υλοποίηση Realisation %
1902 ΓΕΝΙΚΟ ΛΟΓΙΣΤΗΡΙΟ - TREASURY	391.705.225	393.248.522	365.445.227	108
20 ΥΠΟΥΡΓΕΙΟ ΠΑΙΔΕΙΑΣ ΚΑΙ ΠΟΛΙΤΙΣΜΟΥ - MINISTRY OF EDUCATION AND CULTURE	10.401.051	11.348.789	14.069.802	81
2001 ΥΠΟΥΡΓΕΙΟ ΠΑΙΔΕΙΑΣ ΚΑΙ ΠΟΛΙΤΙΣΜΟΥ, ΔΙΟΙΚΗΣΗ - MINISTRY OF EDUCATION AND CULTURE, ADMINISTRATION	1.313.344	1.289.903	6.085.300	21
2002 ΑΝΩΤΕΡΗ ΚΑΙ ΑΝΩΤΑΤΗ ΕΚΠΑΙΔΕΥΣΗ - HIGHER AND TERTIARY EDUCATION	1.757.973	2.133.769	1.872.520	114
2003 ΜΕΣΗ ΕΚΠΑΙΔΕΥΣΗ - SECONDARY EDUCATION	1.571.859	1.428.761	2.017.000	71
2004 ΜΕΣΗ ΤΕΧΝΙΚΗ ΚΑΙ ΕΠΑΓΓΕΛΜΑΤΙΚΗ ΕΚΠΑΙΔΕΥΣΗ - SECONDARY TECHNICAL AND VOCATIONAL EDUCATION	432.312	423.763	440.000	96
2005 ΔΗΜΟΤΙΚΗ ΕΚΠΑΙΔΕΥΣΗ - PRIMARY EDUCATION	2.871.325	2.773.880	2.757.962	101
2006 ΠΑΙΔΑΓΩΓΙΚΟ ΙΝΣΤΙΤΟΥΤΟ - PAEDAGOGICAL INSTITUTE	912.051	641.338	853.000	75
2007 ΚΕΝΤΡΟ ΕΠΙΣΤΗΜΟΝΙΚΩΝ ΕΡΕΥΝΩΝ - CYPRUS RESEARCH CENTRE	15.166	16.083	10.000	161
2008 ΠΟΛΙΤΙΣΤΙΚΕΣ ΥΠΗΡΕΣΙΕΣ - CULTURAL SERVICES	1.527.021	2.641.293	34.020	>500
21 ΥΠΟΥΡΓΕΙΟ ΜΕΤΑΦΟΡΩΝ, ΕΠΙΚΟΙΝΩΝΙΩΝ ΚΑΙ ΕΡΓΩΝ - MINISTRY OF TRANSPORT, COMMUNICATIONS AND WORKS	288.427.242	303.166.669	315.015.866	96
2101 ΥΠΟΥΡΓΕΙΟ ΜΕΤΑΦΟΡΩΝ, ΕΠΙΚΟΙΝΩΝΙΩΝ ΚΑΙ ΕΡΓΩΝ, ΔΙΟΙΚΗΣΗ - MINISTRY OF TRANSPORT, COMMUNICATIONS AND WORKS, ADMINISTRATION	11.242.524	28.678.036	41.956.270	68
2102 ΤΜΗΜΑ ΔΗΜΟΣΙΩΝ ΕΡΓΩΝ - PUBLIC WORKS DEPARTMENT	10.081.143	7.604.344	11.570.040	66
2105 ΤΜΗΜΑ ΗΛΕΚΤΡΟΝΙΚΩΝ ΕΠΙΚΟΙΝΩΝΙΩΝ - DEPARTMENT OF ELECTRONIC COMMUNICATIONS	12.268.740	6.249.092	6.649.410	94
2108 ΤΜΗΜΑ ΑΡΧΑΙΟΤΗΤΩΝ - ANTIQUITIES DEPARTMENT	2.302.372	2.781.542	2.521.810	110
2109 ΤΜΗΜΑ ΠΟΛΙΤΙΚΗΣ ΑΕΡΟΠΟΡΙΑΣ - CIVIL AVIATION DEPARTMENT	95.501.659	95.314.962	85.800.275	111
2110 ΤΜΗΜΑ ΕΜΠΟΡΙΚΗΣ ΝΑΥΤΙΛΙΑΣ - MERCHANT SHIPPING DEPARTMENT	11.073.911	11.570.019	11.439.725	101
2111 ΤΜΗΜΑ ΤΑΧΥΔΡΟΜΙΚΩΝ ΥΠΗΡΕΣΙΩΝ - POSTAL SERVICES DEPARTMENT	27.134.649	27.319.975	29.267.247	93
2112 ΤΜΗΜΑ ΟΔΙΚΩΝ ΜΕΤΑΦΟΡΩΝ - ROAD TRANSPORT DEPARTMENT	111.870.926	116.113.768	114.666.277	101
2113 ΤΜΗΜΑ ΗΛΕΚΤΡΟΜΗΧΑΝΟΛΟΓΙΚΩΝ ΥΠΗΡΕΣΙΩΝ - ELECTRICAL AND MECHANICAL SERVICES DEPARTMENT	6.951.318	7.534.931	11.144.812	68
22 ΥΠΟΥΡΓΕΙΟ ΥΓΕΙΑΣ - MINISTRY OF HEALTH	55.126.911	38.740.189	60.628.398	64
2201 ΥΠΟΥΡΓΕΙΟ ΥΓΕΙΑΣ, ΔΙΟΙΚΗΣΗ - MINISTRY OF HEALTH, ADMINISTRATION	21.032.415	7.346.214	20.598.345	36
2202 ΙΑΤΡΙΚΕΣ ΥΠΗΡΕΣΙΕΣ ΚΑΙ ΥΠΗΡΕΣΙΕΣ ΔΗΜΟΣΙΑΣ ΥΓΕΙΑΣ - MEDICAL AND PUBLIC HEALTH SERVICES	29.756.004	29.289.699	37.411.083	78
2203 ΥΠΗΡΕΣΙΕΣ ΨΥΧΙΚΗΣ ΥΓΕΙΑΣ - MENTAL HEALTH SERVICES	107.063	117.787	118.520	99
2204 ΟΔΟΝΤΙΑΤΡΙΚΕΣ ΥΠΗΡΕΣΙΕΣ - DENTAL SERVICES	368.633	288.852	380.020	76
2205 ΦΑΡΜΑΚΕΥΤΙΚΕΣ ΥΠΗΡΕΣΙΕΣ - PHARMACEUTICAL SERVICES	3.608.667	1.408.486	1.462.520	96

ΠΙΝΑΚΑΣ - TABLE 2.2

ΣΥΓΚΕΦΑΛΑΙΩΣΗ ΕΣΟΔΩΝ - SUMMARY OF REVENUES 2017

Έσοδα κατά Κεφάλαιο Heads of Revenues	2016 Έσοδα Actual Revenues €	Έσοδα Actual Revenues €	2017 Προϋπολογισμός Budget €	Υλοποίηση Realisation %
2206 ΓΕΝΙΚΟ ΧΗΜΕΙΟ ΤΟΥ ΚΡΑΤΟΥΣ - STATE GENERAL LABORATORY	254.129	289.151	657.910	44

ΣΥΓΚΕΦΑΛΑΙΩΣΗ ΔΑΠΑΝΩΝ - SUMMARY OF EXPENDITURE 2017

Δαπάνη κατά Κεφάλαιο Heads of Expenditure		2016 Πραγματική Δαπάνη Actual Expenditure €	Πραγματική Δαπάνη Actual Expenditure	2017 Προϋπολογισμός Appropriated €	Υλοποίηση Realisation %
ΓΕΝΙΚΟ ΣΥΝΟΛΟ - GRAND TOTAL		7.454.982.161	8.276.700.475	9.101.049.763	91
1	ΠΑΓΙΟ ΤΑΜΕΙΟ - CONSOLIDATED FUND	2.615.629.093	3.163.891.460	3.437.139.373	92
01	ΣΥΝΤΑΓΜΑΤΙΚΕΣ ΕΞΟΥΣΙΕΣ - CONSTITUTIONAL POWERS	4.174.031	4.396.417	4.691.171	94
0101	ΠΡΟΕΔΡΙΑ ΚΑΙ ΠΡΟΕΔΡΙΚΟ ΜΕΓΑΡΟ - PRESIDENCY AND PRESIDENTIAL PALACE	163.165	159.579	165.712	96
0105	ΔΙΚΑΣΤΙΚΗ ΥΠΗΡΕΣΙΑ - JUDICIAL SERVICE	4.010.867	4.236.839	4.525.459	94
02	ΣΥΝΤΑΓΜΑΤΙΚΕΣ ΥΠΗΡΕΣΙΕΣ - CONSTITUTIONAL SERVICES	14.712.382	12.366.906	13.436.768	92
0201	ΝΟΜΙΚΗ ΥΠΗΡΕΣΙΑ - LAW OFFICE	13.950.242	11.603.851	12.664.496	92
0202	ΕΛΕΓΚΤΙΚΗ ΥΠΗΡΕΣΙΑ - AUDIT OFFICE	217.512	215.668	217.541	99
0203	ΕΠΙΤΡΟΠΗ ΔΗΜΟΣΙΑΣ ΥΠΗΡΕΣΙΑΣ - PUBLIC SERVICE COMMISSION	544.629	547.386	554.731	99
15	ΥΠΟΥΡΓΕΙΟ ΕΡΓΑΣΙΑΣ, ΠΡΟΝΟΙΑΣ ΚΑΙ ΚΟΙΝΩΝΙΚΩΝ ΑΣΦΑΛΙΣΕΩΝ - MINISTRY OF LABOUR, WELFARE AND SOCIAL INSURANCE	163.255	153.323	175.000	88
1501	ΥΠΟΥΡΓΕΙΟ ΕΡΓΑΣΙΑΣ, ΠΡΟΝΟΙΑΣ ΚΑΙ ΚΟΙΝΩΝΙΚΩΝ ΑΣΦΑΛΙΣΕΩΝ, ΔΙΟΙΚΗΣΗ - MINISTRY OF LABOUR, WELFARE AND SOCIAL INSURANCE, ADMINISTRATION	163.255	153.323	175.000	88
16	ΥΠΟΥΡΓΕΙΟ ΕΣΩΤΕΡΙΚΩΝ - MINISTRY OF THE INTERIOR	96.584	96.584	100.000	97
1601	ΥΠΟΥΡΓΕΙΟ ΕΣΩΤΕΡΙΚΩΝ, ΔΙΟΙΚΗΣΗ - MINISTRY OF THE INTERIOR, ADMINISTRATION	96.584	96.584	100.000	97
18	ΥΠΟΥΡΓΕΙΟ ΟΙΚΟΝΟΜΙΚΩΝ - MINISTRY OF FINANCE	2.593.464.063	3.144.001.298	3.415.313.798	92
1801	ΥΠΟΥΡΓΕΙΟ ΟΙΚΟΝΟΜΙΚΩΝ, ΔΙΟΙΚΗΣΗ - MINISTRY OF FINANCE, ADMINISTRATION	290.299.703	218.173.602	272.539.010	80
1803	ΤΕΛΩΝΕΙΑ - CUSTOMS AND EXCISE	25.637	25.714	27.500	94
1821	ΔΙΑΧΕΙΡΙΣΗ ΔΗΜΟΣΙΟΥ ΧΡΕΟΥΣ - PUBLIC DEBT MANAGEMENT	1.775.897.043	2.387.594.138	2.550.387.288	94
1822	ΣΥΝΤΑΞΕΙΣ ΚΑΙ ΦΙΛΟΔΩΡΗΜΑΤΑ - PENSIONS AND GRATUITIES	527.241.680	538.207.844	592.360.000	91
19	ΑΝΕΞΑΡΤΗΤΑ ΓΡΑΦΕΙΑ - INDEPENDENT OFFICES	68.013	75.992	76.636	99
1902	ΓΕΝΙΚΟ ΛΟΓΙΣΤΗΡΙΟ - TREASURY	68.013	75.992	76.636	99
21	ΥΠΟΥΡΓΕΙΟ ΜΕΤΑΦΟΡΩΝ, ΕΠΙΚΟΙΝΩΝΙΩΝ ΚΑΙ ΕΡΓΩΝ - MINISTRY OF TRANSPORT, COMMUNICATIONS AND WORKS	2.950.764	2.800.941	3.346.000	84
2105	ΤΜΗΜΑ ΗΛΕΚΤΡΟΝΙΚΩΝ ΕΠΙΚΟΙΝΩΝΙΩΝ - DEPARTMENT OF ELECTRONIC COMMUNICATIONS	72.936	70.354	74.000	95
2109	ΤΜΗΜΑ ΠΟΛΙΤΙΚΗΣ ΑΕΡΟΠΟΡΙΑΣ - CIVIL AVIATION DEPARTMENT	2.175.662	2.135.055	2.500.000	85
2110	ΤΜΗΜΑ ΕΜΠΟΡΙΚΗΣ ΝΑΥΤΙΛΙΑΣ - MERCHANT SHIPPING DEPARTMENT	663.803	555.688	730.000	76
2111	ΤΜΗΜΑ ΤΑΧΥΔΡΟΜΙΚΩΝ ΥΠΗΡΕΣΙΩΝ - POSTAL SERVICES DEPARTMENT	38.363	39.843	42.000	95
2	ΤΑΚΤΙΚΕΣ ΔΑΠΑΝΕΣ - CURRENT EXPENDITURE	4.315.733.206	4.533.181.534	4.843.399.999	94
01	ΣΥΝΤΑΓΜΑΤΙΚΕΣ ΕΞΟΥΣΙΕΣ - CONSTITUTIONAL POWERS	52.094.527	53.529.524	58.804.337	91
0101	ΠΡΟΕΔΡΙΑ ΚΑΙ ΠΡΟΕΔΡΙΚΟ ΜΕΓΑΡΟ - PRESIDENCY AND PRESIDENTIAL PALACE	5.069.091	6.606.718	6.831.058	97

ΠΙΝΑΚΑΣ - TABLE 2.3

ΣΥΓΚΕΦΑΛΑΙΩΣΗ ΔΑΠΑΝΩΝ - SUMMARY OF EXPENDITURE 2017

Δαπάνη κατά Κεφάλαιο Heads of Expenditure	2016	Πραγματική Δαπάνη Actual Expenditure	2017	Υλοποίηση Realisation %
	Πραγματική Δαπάνη Actual Expenditure €		Προϋπολογισμός Appropriated €	
0103 ΥΠΟΥΡΓΙΚΟ ΣΥΜΒΟΥΛΙΟ - COUNCIL OF MINISTERS	1.677.429	1.626.909	1.696.795	96
0104 ΒΟΥΛΗ ΤΩΝ ΑΝΤΙΠΡΟΣΩΠΩΝ - HOUSE OF REPRESENTATIVES	23.323.226	22.870.883	25.713.716	89
0105 ΔΙΚΑΣΤΙΚΗ ΥΠΗΡΕΣΙΑ - JUDICIAL SERVICE	22.024.781	22.425.014	24.562.768	91
02 ΣΥΝΤΑΓΜΑΤΙΚΕΣ ΥΠΗΡΕΣΙΕΣ - CONSTITUTIONAL SERVICES	26.989.259	25.531.552	28.701.410	89
0201 ΝΟΜΙΚΗ ΥΠΗΡΕΣΙΑ - LAW OFFICE	22.029.773	20.268.591	22.789.710	89
0202 ΕΛΕΓΚΤΙΚΗ ΥΠΗΡΕΣΙΑ - AUDIT OFFICE	4.623.701	4.944.811	5.536.710	89
0203 ΕΠΙΤΡΟΠΗ ΔΗΜΟΣΙΑΣ ΥΠΗΡΕΣΙΑΣ - PUBLIC SERVICE COMMISSION	335.785	318.150	374.990	85
03 ΑΝΕΞΑΡΤΗΤΕΣ ΥΠΗΡΕΣΙΕΣ - INDEPENDENT SERVICES	9.098.334	12.627.613	14.368.199	88
0301 ΕΠΙΤΡΟΠΗ ΕΚΠΑΙΔΕΥΤΙΚΗΣ ΥΠΗΡΕΣΙΑΣ - EDUCATIONAL SERVICE COMMISSION	625.250	643.161	664.002	97
0302 ΓΡΑΦΕΙΟ ΕΠΙΤΡΟΠΟΥ ΔΙΟΙΚΗΣΕΩΣ - OFFICE OF THE COMMISSIONER FOR ADMINISTRATION (OMBUDSMAN)	1.748.604	1.756.667	1.896.091	93
0303 ΕΠΙΤΡΟΠΗ ΠΡΟΣΤΑΣΙΑΣ ΑΝΤΑΓΩΝΙΣΜΟΥ - COMPETITION PROTECTION COMMISSION	2.071.946	1.540.284	1.769.767	87
0304 ΓΡΑΦΕΙΟ ΕΠΙΤΡΟΠΟΥ ΠΡΟΣΤΑΣΙΑΣ ΔΕΔΟΜΕΝΩΝ ΠΡΟΣΩΠΙΚΟΥ ΧΑΡΑΚΤΗΡΑ - OFFICE FOR THE COMMISSIONER OF PERSONAL CHARACTER DATA PROTECTION	223.505	241.875	270.649	89
0305 ΓΡΑΦΕΙΟ ΕΦΟΡΟΥ ΕΛΕΓΧΟΥ ΚΡΑΤΙΚΩΝ ΕΝΙΣΧΥΣΕΩΝ - OFFICE OF THE COMMISSIONER FOR STATE AID CONTROL	152.249	125.663	173.028	73
0306 ΥΠΗΡΕΣΙΑ ΕΣΩΤΕΡΙΚΟΥ ΕΛΕΓΧΟΥ - INTERNAL AUDIT SERVICE	1.650.816	1.829.555	1.936.361	94
0307 ΑΝΑΘΕΩΡΗΤΙΚΗ ΑΡΧΗ ΠΡΟΣΦΟΡΩΝ - TENDER REVIEW BODY	434.684	439.243	454.744	97
0308 ΥΠΗΡΕΣΙΑ ΣΥΝΕΡΓΑΤΙΚΩΝ ΕΤΑΙΡΕΙΩΝ - CO-OPERATIVE SOCIETIES SERVICE	1.892.653	1.888.976	1.974.874	96
0309 ΑΝΑΘΕΩΡΗΤΙΚΗ ΑΡΧΗ ΠΡΟΣΦΥΓΩΝ - REFUGEES' REVIEW BODY	298.627	350.986	378.683	93
0310 ΕΙΔΙΚΕΣ ΑΝΕΞΑΡΤΗΤΕΣ ΥΠΗΡΕΣΙΕΣ - SPECIAL INDEPENDENT SERVICES	0	3.811.203	4.850.000	79
11 ΥΠΟΥΡΓΕΙΟ ΑΜΥΝΑΣ - MINISTRY OF DEFENCE	286.560.796	345.771.359	361.772.420	96
1101 ΥΠΟΥΡΓΕΙΟ ΑΜΥΝΑΣ, ΔΙΟΙΚΗΣΗ - MINISTRY OF DEFENCE, ADMINISTRATION	5.690.508	5.595.672	7.550.793	74
1102 ΚΥΠΡΙΑΚΟΣ ΣΤΡΑΤΟΣ - CYPRUS ARMY	129.291.762	131.823.830	134.388.915	98
1103 ΕΘΝΙΚΗ ΦΡΟΥΡΑ - NATIONAL GUARD	105.458.958	139.553.270	145.037.008	96
1104 ΑΜΥΝΤΙΚΗ ΘΩΡΑΚΙΣΗ - DEFENCE EXPENDITURE	46.119.567	68.798.588	74.795.704	92
12 ΥΠΟΥΡΓΕΙΟ ΓΕΩΡΓΙΑΣ, ΑΓΡΟΤΙΚΗΣ ΑΝΑΠΤΥΞΗΣ ΚΑΙ ΠΕΡΙΒΑΛΛΟΝΤΟΣ - MINISTRY OF AGRICULTURE, RURAL DEVELOPMENT AND ENVIRONMENT	186.234.126	194.998.928	218.374.565	89
1201 ΥΠΟΥΡΓΕΙΟ ΓΕΩΡΓΙΑΣ, ΑΓΡΟΤΙΚΗΣ ΑΝΑΠΤΥΞΗΣ ΚΑΙ ΠΕΡΙΒΑΛΛΟΝΤΟΣ, ΔΙΟΙΚΗΣΗ - MINISTRY OF AGRICULTURE, RURAL DEVELOPMENT AND ENVIRONMENT, ADMINISTRATION	20.962.607	11.613.146	20.037.953	58
1202 ΤΜΗΜΑ ΓΕΩΡΓΙΑΣ - DEPARTMENT OF AGRICULTURE	16.854.462	16.590.830	18.310.414	91
1204 ΚΤΗΝΙΑΤΡΙΚΕΣ ΥΠΗΡΕΣΙΕΣ - VETERINARY SERVICES	11.419.334	11.084.898	12.521.200	89

ΠΙΝΑΚΑΣ - TABLE 2.3

ΣΥΓΚΕΦΑΛΑΙΩΣΗ ΔΑΠΑΝΩΝ - SUMMARY OF EXPENDITURE 2017

Δαπάνη κατά Κεφάλαιο Heads of Expenditure	2016	Πραγματική Δαπάνη Actual Expenditure	2017	Υλοποίηση Realisation %
	Πραγματική Δαπάνη Actual Expenditure €		Προϋπολογισμός Appropriated €	
1205 ΤΜΗΜΑ ΔΑΣΩΝ - FORESTRY DEPARTMENT	29.259.713	28.455.338	30.416.552	94
1206 ΤΜΗΜΑ ΑΝΑΠΤΥΞΕΩΣ ΥΔΑΤΩΝ - WATER DEVELOPMENT DEPARTMENT	91.167.988	110.486.086	117.895.537	94
1207 ΤΜΗΜΑ ΓΕΩΛΟΓΙΚΗΣ ΕΠΙΣΚΟΠΗΣΕΩΣ - GEOLOGICAL SURVEY DEPARTMENT	3.007.453	2.870.268	3.274.581	88
1208 ΤΜΗΜΑ ΜΕΤΕΩΡΟΛΟΓΙΑΣ - DEPARTMENT OF METEOROLOGY	3.300.916	3.345.665	3.912.119	86
1210 ΜΕΤΑΛΛΕΙΑ - MINES	531.610	535.316	567.293	94
1211 ΙΝΣΤΙΤΟΥΤΟ ΓΕΩΡΓΙΚΩΝ ΕΡΕΥΝΩΝ - AGRICULTURAL RESEARCH INSTITUTE	4.407.203	4.362.984	4.755.308	92
1212 ΤΜΗΜΑ ΑΛΙΕΙΑΣ ΚΑΙ ΘΑΛΑΣΣΙΩΝ ΕΡΕΥΝΩΝ - DEPARTMENT OF FISHERIES AND MARINE RESEARCH	3.159.465	3.330.986	3.833.907	87
1213 ΤΜΗΜΑ ΠΕΡΙΒΑΛΛΟΝΤΟΣ - DEPARTMENT OF ENVIRONMENT	2.163.374	2.323.412	2.849.701	82
13 ΥΠΟΥΡΓΕΙΟ ΔΙΚΑΙΟΣΥΝΗΣ ΚΑΙ ΔΗΜΟΣΙΑΣ ΤΑΞΕΩΣ - MINISTRY OF JUSTICE AND PUBLIC ORDER	240.822.103	250.183.623	267.867.776	93
1301 ΥΠΟΥΡΓΕΙΟ ΔΙΚΑΙΟΣΥΝΗΣ ΚΑΙ ΔΗΜΟΣΙΑΣ ΤΑΞΕΩΣ, ΔΙΟΙΚΗΣΗ - MINISTRY OF JUSTICE AND PUBLIC ORDER, ADMINISTRATION	2.737.340	2.650.850	3.305.385	80
1302 ΦΥΛΑΚΕΣ - PRISONS	13.849.803	14.947.297	15.501.120	96
1303 ΑΣΤΥΝΟΜΙΑ - POLICE	195.678.376	203.495.988	216.659.445	94
1304 ΠΥΡΟΣΒΕΣΤΙΚΗ ΥΠΗΡΕΣΙΑ - FIRE SERVICE	28.556.583	29.089.488	32.401.826	90
14 ΥΠΟΥΡΓΕΙΟ ΕΝΕΡΓΕΙΑΣ, ΕΜΠΟΡΙΟΥ, ΒΙΟΜΗΧΑΝΙΑΣ ΚΑΙ ΤΟΥΡΙΣΜΟΥ - MINISTRY OF ENERGY, COMMERCE, INDUSTRY AND TOURISM	27.351.039	35.731.774	39.627.228	90
1401 ΥΠΟΥΡΓΕΙΟ ΕΝΕΡΓΕΙΑΣ, ΕΜΠΟΡΙΟΥ, ΒΙΟΜΗΧΑΝΙΑΣ ΚΑΙ ΤΟΥΡΙΣΜΟΥ, ΔΙΟΙΚΗΣΗ - MINISTRY OF ENERGY, COMMERCE, INDUSTRY AND TOURISM, ADMINISTRATION	20.791.082	21.201.806	23.917.559	89
1402 ΕΜΠΟΡΙΚΑ ΚΕΝΤΡΑ ΣΤΟ ΕΞΩΤΕΡΙΚΟ - TRADE CENTERS ABROAD	1.511.204	1.565.481	1.876.352	83
1404 ΤΜΗΜΑ ΕΦΟΡΟΥ ΕΤΑΙΡΕΙΩΝ ΚΑΙ ΕΠΙΣΗΜΟΥ ΠΑΡΑΛΗΠΤΗ - DEPARTMENT OF REGISTRAR OF COMPANIES AND OFFICIAL RECEIVER	5.048.754	12.964.487	13.833.317	94
15 ΥΠΟΥΡΓΕΙΟ ΕΡΓΑΣΙΑΣ, ΠΡΟΝΟΙΑΣ ΚΑΙ ΚΟΙΝΩΝΙΚΩΝ ΑΣΦΑΛΙΣΕΩΝ - MINISTRY OF LABOUR, WELFARE AND SOCIAL INSURANCE	932.734.598	966.211.434	979.512.132	99
1501 ΥΠΟΥΡΓΕΙΟ ΕΡΓΑΣΙΑΣ, ΠΡΟΝΟΙΑΣ ΚΑΙ ΚΟΙΝΩΝΙΚΩΝ ΑΣΦΑΛΙΣΕΩΝ, ΔΙΟΙΚΗΣΗ - MINISTRY OF LABOUR, WELFARE AND SOCIAL INSURANCE, ADMINISTRATION	440.222.431	437.437.524	442.160.195	99
1502 ΤΜΗΜΑ ΕΡΓΑΣΙΑΣ - LABOUR DEPARTMENT	4.889.890	4.623.174	5.182.341	89
1503 ΥΠΗΡΕΣΙΕΣ ΚΟΙΝΩΝΙΚΩΝ ΑΣΦΑΛΙΣΕΩΝ - SOCIAL INSURANCE SERVICES	415.869.525	448.624.558	453.054.290	99
1504 ΥΠΗΡΕΣΙΕΣ ΚΟΙΝΩΝΙΚΗΣ ΕΥΗΜΕΡΙΑΣ - SOCIAL WELFARE SERVICES	29.825.654	32.121.043	34.415.479	93
1505 ΚΕΝΤΡΟ ΠΑΡΑΓΩΓΙΚΟΤΗΤΑΣ - PRODUCTIVITY CENTRE	2.008.425	1.851.482	2.119.724	87
1506 ΤΜΗΜΑ ΚΟΙΝΩΝΙΚΗΣ ΕΝΣΩΜΑΤΩΣΗΣ ΑΤΟΜΩΝ ΜΕ ΑΝΑΠΗΡΙΕΣ - DEPARTMENT OF SOCIAL INCLUSION OF PERSONS WITH DISABILITIES	32.476.154	33.923.314	34.211.648	99
1507 ΑΝΩΤΕΡΟ ΞΕΝΟΔΟΧΕΙΑΚΟ ΙΝΣΤΙΤΟΥΤΟ ΚΥΠΡΟΥ - CYPRUS HIGHER HOTEL INSTITUTE	1.355.101	1.332.301	1.529.876	87
1509 ΤΜΗΜΑ ΕΡΓΑΣΙΑΚΩΝ ΣΧΕΣΕΩΝ - DEPARTMENT OF LABOUR RELATIONS	1.451.719	1.525.069	1.564.876	97

ΣΥΓΚΕΦΑΛΑΙΩΣΗ ΔΑΠΑΝΩΝ - SUMMARY OF EXPENDITURE 2017

Δαπάνη κατά Κεφάλαιο Heads of Expenditure	2016	Πραγματική Δαπάνη Actual Expenditure	2017	Υλοποίηση Realisation %
	Πραγματική Δαπάνη Actual Expenditure €		Προϋπολογισμός Appropriated €	
1510 ΤΜΗΜΑ ΕΠΙΘΕΩΡΗΣΗΣ ΕΡΓΑΣΙΑΣ - DEPARTMENT OF LABOUR INSPECTION	4.635.699	4.772.969	5.273.703	91
16 ΥΠΟΥΡΓΕΙΟ ΕΣΩΤΕΡΙΚΩΝ - MINISTRY OF THE INTERIOR	262.848.450	284.608.690	317.217.523	90
1601 ΥΠΟΥΡΓΕΙΟ ΕΣΩΤΕΡΙΚΩΝ, ΔΙΟΙΚΗΣΗ - MINISTRY OF THE INTERIOR, ADMINISTRATION	147.682.981	168.160.172	173.465.173	97
1602 ΕΠΑΡΧΙΑΚΗ ΔΙΟΙΚΗΣΗ ΛΕΥΚΩΣΙΑΣ - NICOSIA DISTRICT ADMINISTRATION	13.498.675	14.221.049	21.508.354	66
1603 ΕΠΑΡΧΙΑΚΗ ΔΙΟΙΚΗΣΗ ΑΜΜΟΧΩΣΤΟΥ - FAMAGUSTA DISTRICT ADMINISTRATION	3.197.297	3.087.248	3.413.790	90
1604 ΕΠΑΡΧΙΑΚΗ ΔΙΟΙΚΗΣΗ ΛΑΡΝΑΚΑΣ - LARNACA DISTRICT ADMINISTRATION	8.136.439	9.006.092	11.397.024	79
1605 ΕΠΑΡΧΙΑΚΗ ΔΙΟΙΚΗΣΗ ΛΕΜΕΣΟΥ - LIMASSOL DISTRICT ADMINISTRATION	11.285.943	10.885.786	15.751.873	69
1606 ΕΠΑΡΧΙΑΚΗ ΔΙΟΙΚΗΣΗ ΠΑΦΟΥ - PAPHOS DISTRICT ADMINISTRATION	6.115.724	6.506.596	7.307.685	89
1607 ΕΠΑΡΧΙΑΚΗ ΔΙΟΙΚΗΣΗ ΚΕΡΥΝΕΙΑΣ - KYRENIA DISTRICT ADMINISTRATION	54.000	53.244	56.431	94
1608 ΤΜΗΜΑ ΠΟΛΕΟΔΟΜΙΑΣ ΚΑΙ ΟΙΚΗΣΕΩΣ - DEPARTMENT OF TOWN PLANNING AND HOUSING	15.539.849	15.642.862	18.470.341	85
1609 ΤΜΗΜΑ ΑΡΧΕΙΟΥ ΠΛΗΘΥΣΜΟΥ ΚΑΙ ΜΕΤΑΝΑΣΤΕΥΣΗΣ - CIVIL REGISTRY AND MIGRATION DEPARTMENT	2.499.213	2.235.606	3.508.270	64
1610 ΤΜΗΜΑ ΚΤΗΜΑΤΟΛΟΓΙΟΥ ΚΑΙ ΧΩΡΟΜΕΤΡΙΑΣ - DEPARTMENT OF LANDS AND SURVEYS	35.307.109	34.301.674	39.588.689	87
1611 ΓΡΑΦΕΙΟ ΤΥΠΟΥ ΚΑΙ ΠΛΗΡΟΦΟΡΙΩΝ - PRESS AND INFORMATION OFFICE	5.123.861	5.512.356	6.344.423	87
1612 ΥΠΗΡΕΣΙΑ ΜΕΡΙΜΝΑΣ ΚΑΙ ΑΠΟΚΑΤΑΣΤΑΣΕΩΣ ΕΚΤΟΠΙΣΘΕΝΤΩΝ - SERVICE FOR THE CARE AND REHABILITATION OF DISPLACED PERSONS	6.754.875	7.337.038	8.240.927	89
1613 ΠΟΛΙΤΙΚΗ ΑΜΥΝΑ - CIVIL DEFENCE	3.611.532	3.660.273	3.873.763	94
1614 ΥΠΗΡΕΣΙΑ ΑΣΥΛΟΥ - ASYLUM SERVICE	1.383.861	1.360.884	1.409.262	97
1615 ΥΠΗΡΕΣΙΑ ΑΝΑΔΑΣΜΟΥ - LAND CONSOLIDATION SERVICES	2.657.089	2.637.810	2.881.518	92
17 ΥΠΟΥΡΓΕΙΟ ΕΞΩΤΕΡΙΚΩΝ - MINISTRY OF FOREIGN AFFAIRS	64.454.495	62.481.466	69.124.264	90
1701 ΥΠΟΥΡΓΕΙΟ ΕΞΩΤΕΡΙΚΩΝ, ΔΙΟΙΚΗΣΗ - MINISTRY OF FOREIGN AFFAIRS, ADMINISTRATION	25.038.108	22.207.302	23.986.346	93
1702 ΕΞΩΤΕΡΙΚΕΣ ΥΠΗΡΕΣΙΕΣ - FOREIGN SERVICES	39.416.387	40.274.163	45.137.918	89
18 ΥΠΟΥΡΓΕΙΟ ΟΙΚΟΝΟΜΙΚΩΝ - MINISTRY OF FINANCE	693.939.296	709.173.997	812.609.956	87
1801 ΥΠΟΥΡΓΕΙΟ ΟΙΚΟΝΟΜΙΚΩΝ, ΔΙΟΙΚΗΣΗ - MINISTRY OF FINANCE, ADMINISTRATION	214.010.502	153.200.922	235.646.998	65
1803 ΤΕΛΩΝΕΙΑ - CUSTOMS AND EXCISE	21.054.290	21.562.360	24.556.141	88
1804 ΤΜΗΜΑ ΦΟΡΟΛΟΓΙΑΣ - DEPARTMENT OF TAXATION	292.141.895	368.491.561	371.360.154	99
1805 ΣΤΑΤΙΣΤΙΚΗ ΥΠΗΡΕΣΙΑ - STATISTICAL SERVICE	6.328.570	6.053.618	6.691.857	90
1807 ΤΜΗΜΑ ΔΗΜΟΣΙΑΣ ΔΙΟΙΚΗΣΕΩΣ ΚΑΙ ΠΡΟΣΩΠΙΚΟΥ - DEPARTMENT OF PUBLIC ADMINISTRATION AND PERSONNEL	99.933.759	99.299.720	108.318.977	92
1808 ΤΥΠΟΓΡΑΦΕΙΟ - PRINTING OFFICE	3.448.265	3.680.449	3.997.233	92
1809 ΤΜΗΜΑ ΥΠΗΡΕΣΙΩΝ ΠΛΗΡΟΦΟΡΙΚΗΣ - DEPARTMENT OF INFORMATION TECHNOLOGY SERVICES	9.322.674	8.839.790	10.216.426	87

ΣΥΓΚΕΦΑΛΑΙΩΣΗ ΔΑΠΑΝΩΝ - SUMMARY OF EXPENDITURE 2017

Δαπάνη κατά Κεφάλαιο Heads of Expenditure	2016	Πραγματική Δαπάνη Actual Expenditure	2017	Υλοποίηση Realisation %
	Πραγματική Δαπάνη Actual Expenditure €		Προϋπολογισμός Appropriated €	
1822 ΣΥΝΤΑΞΕΙΣ ΚΑΙ ΦΙΛΟΔΩΡΗΜΑΤΑ - PENSIONS AND GRATUITIES	47.699.341	48.045.577	50.080.000	96
1830 ΜΗ ΠΡΟΒΛΕΠΟΜΕΝΕΣ ΔΑΠΑΝΕΣ ΚΑΙ ΑΠΟΘΕΜΑΤΙΚΟ - CONTINGENCIES AND RESERVE	0	0	1.742.170	0
19 ΑΝΕΞΑΡΤΗΤΑ ΓΡΑΦΕΙΑ - INDEPENDENT OFFICES	30.808.501	49.684.269	57.442.912	86
1901 ΓΕΝΙΚΗ ΔΙΕΥΘΥΝΣΗ ΕΥΡΩΠΑΪΚΩΝ ΠΡΟΓΡΑΜΜΑΤΩΝ, ΣΥΝΤΟΝΙΣΜΟΥ ΚΑΙ ΑΝΑΠΤΥΞΗΣ - DIRECTORATE GENERAL FOR EUROPEAN PROGRAMMES, COORDINATION AND DEVELOPMENT	3.932.459	22.137.636	23.045.482	96
1902 ΓΕΝΙΚΟ ΛΟΓΙΣΤΗΡΙΟ - TREASURY	26.876.043	27.546.632	34.397.430	80
20 ΥΠΟΥΡΓΕΙΟ ΠΑΙΔΕΙΑΣ ΚΑΙ ΠΟΛΙΤΙΣΜΟΥ - MINISTRY OF EDUCATION AND CULTURE	798.149.063	815.049.074	835.604.597	98
2001 ΥΠΟΥΡΓΕΙΟ ΠΑΙΔΕΙΑΣ ΚΑΙ ΠΟΛΙΤΙΣΜΟΥ, ΔΙΟΙΚΗΣΗ - MINISTRY OF EDUCATION AND CULTURE, ADMINISTRATION	68.642.879	73.339.279	76.070.704	96
2002 ΑΝΩΤΕΡΗ ΚΑΙ ΑΝΩΤΑΤΗ ΕΚΠΑΙΔΕΥΣΗ - HIGHER AND TERTIARY EDUCATION	59.478.442	59.481.827	70.038.648	85
2003 ΜΕΣΗ ΕΚΠΑΙΔΕΥΣΗ - SECONDARY EDUCATION	315.365.066	320.791.986	322.156.918	100
2004 ΜΕΣΗ ΤΕΧΝΙΚΗ ΚΑΙ ΕΠΑΓΓΕΛΜΑΤΙΚΗ ΕΚΠΑΙΔΕΥΣΗ - SECONDARY TECHNICAL AND VOCATIONAL EDUCATION	29.862.144	30.684.684	31.478.554	97
2005 ΔΗΜΟΤΙΚΗ ΕΚΠΑΙΔΕΥΣΗ - PRIMARY EDUCATION	317.169.573	323.299.978	327.324.347	99
2006 ΠΑΙΔΑΓΩΓΙΚΟ ΙΝΣΤΙΤΟΥΤΟ - PAEDAGOGICAL INSTITUTE	3.963.523	3.661.208	4.062.251	90
2007 ΚΕΝΤΡΟ ΕΠΙΣΤΗΜΟΝΙΚΩΝ ΕΡΕΥΝΩΝ - CYPRUS RESEARCH CENTRE	337.827	278.809	327.409	85
2008 ΠΟΛΙΤΙΣΤΙΚΕΣ ΥΠΗΡΕΣΙΕΣ - CULTURAL SERVICES	3.329.609	3.511.304	4.145.766	85
21 ΥΠΟΥΡΓΕΙΟ ΜΕΤΑΦΟΡΩΝ, ΕΠΙΚΟΙΝΩΝΙΩΝ ΚΑΙ ΕΡΓΩΝ - MINISTRY OF TRANSPORT, COMMUNICATIONS AND WORKS	206.778.279	202.241.394	224.894.807	90
2101 ΥΠΟΥΡΓΕΙΟ ΜΕΤΑΦΟΡΩΝ, ΕΠΙΚΟΙΝΩΝΙΩΝ ΚΑΙ ΕΡΓΩΝ, ΔΙΟΙΚΗΣΗ - MINISTRY OF TRANSPORT, COMMUNICATIONS AND WORKS, ADMINISTRATION	53.286.224	55.878.905	60.289.593	93
2102 ΤΜΗΜΑ ΔΗΜΟΣΙΩΝ ΕΡΓΩΝ - PUBLIC WORKS DEPARTMENT	59.647.355	55.230.624	63.226.706	87
2105 ΤΜΗΜΑ ΗΛΕΚΤΡΟΝΙΚΩΝ ΕΠΙΚΟΙΝΩΝΙΩΝ - DEPARTMENT OF ELECTRONIC COMMUNICATIONS	1.703.037	2.803.937	3.020.240	93
2108 ΤΜΗΜΑ ΑΡΧΑΙΟΤΗΤΩΝ - ANTIQUITIES DEPARTMENT	11.040.320	10.965.198	11.512.540	95
2109 ΤΜΗΜΑ ΠΟΛΙΤΙΚΗΣ ΑΕΡΟΠΟΡΙΑΣ - CIVIL AVIATION DEPARTMENT	26.496.003	23.768.505	27.755.673	86
2110 ΤΜΗΜΑ ΕΜΠΟΡΙΚΗΣ ΝΑΥΤΙΛΙΑΣ - MERCHANT SHIPPING DEPARTMENT	5.428.103	5.292.088	6.312.970	84
2111 ΤΜΗΜΑ ΤΑΧΥΔΡΟΜΙΚΩΝ ΥΠΗΡΕΣΙΩΝ - POSTAL SERVICES DEPARTMENT	22.592.025	23.002.218	24.247.690	95
2112 ΤΜΗΜΑ ΟΔΙΚΩΝ ΜΕΤΑΦΟΡΩΝ - ROAD TRANSPORT DEPARTMENT	7.303.453	6.821.201	8.044.330	85
2113 ΤΜΗΜΑ ΗΛΕΚΤΡΟΜΗΧΑΝΟΛΟΓΙΚΩΝ ΥΠΗΡΕΣΙΩΝ - ELECTRICAL AND MECHANICAL SERVICES DEPARTMENT	19.281.759	18.478.718	20.485.065	90
22 ΥΠΟΥΡΓΕΙΟ ΥΓΕΙΑΣ - MINISTRY OF HEALTH	496.870.341	525.356.837	557.477.873	94
2201 ΥΠΟΥΡΓΕΙΟ ΥΓΕΙΑΣ, ΔΙΟΙΚΗΣΗ - MINISTRY OF HEALTH, ADMINISTRATION	166.852.210	282.622.768	293.888.497	96
2202 ΙΑΤΡΙΚΕΣ ΥΠΗΡΕΣΙΕΣ ΚΑΙ ΥΠΗΡΕΣΙΕΣ ΔΗΜΟΣΙΑΣ ΥΓΕΙΑΣ - MEDICAL AND PUBLIC HEALTH SERVICES	204.057.932	213.461.481	231.467.025	92

ΣΥΓΚΕΦΑΛΑΙΩΣΗ ΔΑΠΑΝΩΝ - SUMMARY OF EXPENDITURE 2017

Δαπάνη κατά Κεφάλαιο Heads of Expenditure	2016	Πραγματική Δαπάνη Actual Expenditure	2017	Υλοποίηση Realisation %
	Πραγματική Δαπάνη Actual Expenditure €		Προϋπολογισμός Appropriated €	
2203 ΥΠΗΡΕΣΙΕΣ ΨΥΧΙΚΗΣ ΥΓΕΙΑΣ - MENTAL HEALTH SERVICES	8.890.465	8.847.838	10.138.962	87
2204 ΟΔΟΝΤΙΑΤΡΙΚΕΣ ΥΠΗΡΕΣΙΕΣ - DENTAL SERVICES	4.112.054	4.164.292	4.391.274	95
2205 ΦΑΡΜΑΚΕΥΤΙΚΕΣ ΥΠΗΡΕΣΙΕΣ - PHARMACEUTICAL SERVICES	106.762.285	9.830.245	10.699.225	92
2206 ΓΕΝΙΚΟ ΧΗΜΕΙΟ ΤΟΥ ΚΡΑΤΟΥΣ - STATE GENERAL LABORATORY	6.195.394	6.430.212	6.892.890	93
3 ΑΝΑΠΤΥΞΙΑΚΕΣ ΔΑΠΑΝΕΣ - DEVELOPMENT EXPENDITURE	523.619.862	579.627.481	820.510.391	71
01 ΣΥΝΤΑΓΜΑΤΙΚΕΣ ΕΞΟΥΣΙΕΣ - CONSTITUTIONAL POWERS	542.504	2.715.411	5.624.351	48
0101 ΠΡΟΕΔΡΙΑ ΚΑΙ ΠΡΟΕΔΡΙΚΟ ΜΕΓΑΡΟ - PRESIDENCY AND PRESIDENTIAL PALACE	0	0	30	0
0103 ΥΠΟΥΡΓΙΚΟ ΣΥΜΒΟΥΛΙΟ - COUNCIL OF MINISTERS	0	0	10	0
0104 ΒΟΥΛΗ ΤΩΝ ΑΝΤΙΠΡΟΣΩΠΩΝ - HOUSE OF REPRESENTATIVES	438.076	381.191	524.101	73
0105 ΔΙΚΑΣΤΙΚΗ ΥΠΗΡΕΣΙΑ - JUDICIAL SERVICE	104.428	2.334.220	5.100.210	46
02 ΣΥΝΤΑΓΜΑΤΙΚΕΣ ΥΠΗΡΕΣΙΕΣ - CONSTITUTIONAL SERVICES	175.813	3.412	14.990	23
0201 ΝΟΜΙΚΗ ΥΠΗΡΕΣΙΑ - LAW OFFICE	159.626	0	9.070	0
0202 ΕΛΕΓΚΤΙΚΗ ΥΠΗΡΕΣΙΑ - AUDIT OFFICE	3.676	3.412	5.900	58
0203 ΕΠΙΤΡΟΠΗ ΔΗΜΟΣΙΑΣ ΥΠΗΡΕΣΙΑΣ - PUBLIC SERVICE COMMISSION	12.511	0	20	0
03 ΑΝΕΞΑΡΤΗΤΕΣ ΥΠΗΡΕΣΙΕΣ - INDEPENDENT SERVICES	19.367	25.174	62.693	40
0301 ΕΠΙΤΡΟΠΗ ΕΚΠΑΙΔΕΥΤΙΚΗΣ ΥΠΗΡΕΣΙΑΣ - EDUCATIONAL SERVICE COMMISSION	0	0	20	0
0302 ΓΡΑΦΕΙΟ ΕΠΙΤΡΟΠΟΥ ΔΙΟΙΚΗΣΕΩΣ - OFFICE OF THE COMMISSIONER FOR ADMINISTRATION (OMBUDSMAN)	0	0	50	0
0303 ΕΠΙΤΡΟΠΗ ΠΡΟΣΤΑΣΙΑΣ ΑΝΤΑΓΩΝΙΣΜΟΥ - COMPETITION PROTECTION COMMISSION	7.455	3.615	8.460	43
0304 ΓΡΑΦΕΙΟ ΕΠΙΤΡΟΠΟΥ ΠΡΟΣΤΑΣΙΑΣ ΔΕΔΟΜΕΝΩΝ ΠΡΟΣΩΠΙΚΟΥ ΧΑΡΑΚΤΗΡΑ - OFFICE FOR THE COMMISSIONER OF PERSONAL CHARACTER DATA PROTECTION	0	0	70	0
0305 ΓΡΑΦΕΙΟ ΕΦΟΡΟΥ ΕΛΕΓΧΟΥ ΚΡΑΤΙΚΩΝ ΕΝΙΣΧΥΣΕΩΝ - OFFICE OF THE COMMISSIONER FOR STATE AID CONTROL	0	0	70	0
0306 ΥΠΗΡΕΣΙΑ ΕΣΩΤΕΡΙΚΟΥ ΕΛΕΓΧΟΥ - INTERNAL AUDIT SERVICE	11.912	20.033	45.460	44
0307 ΑΝΑΘΕΩΡΗΤΙΚΗ ΑΡΧΗ ΠΡΟΣΦΟΡΩΝ - TENDER REVIEW BODY	0	0	40	0
0308 ΥΠΗΡΕΣΙΑ ΣΥΝΕΡΓΑΤΙΚΩΝ ΕΤΑΙΡΕΙΩΝ - CO-OPERATIVE SOCIETIES SERVICE	0	1.525	8.493	18
0309 ΑΝΑΘΕΩΡΗΤΙΚΗ ΑΡΧΗ ΠΡΟΣΦΥΓΩΝ - REFUGEES' REVIEW BODY	0	0	30	0
11 ΥΠΟΥΡΓΕΙΟ ΑΜΥΝΑΣ - MINISTRY OF DEFENCE	5.926	3.695	36.580	10
1101 ΥΠΟΥΡΓΕΙΟ ΑΜΥΝΑΣ, ΔΙΟΙΚΗΣΗ - MINISTRY OF DEFENCE, ADMINISTRATION	5.926	3.695	36.580	10
12 ΥΠΟΥΡΓΕΙΟ ΓΕΩΡΓΙΑΣ, ΑΓΡΟΤΙΚΗΣ ΑΝΑΠΤΥΞΗΣ ΚΑΙ ΠΕΡΙΒΑΛΛΟΝΤΟΣ - MINISTRY OF AGRICULTURE, RURAL DEVELOPMENT AND ENVIRONMENT	37.070.533	42.140.585	72.917.294	58

ΣΥΓΚΕΦΑΛΑΙΩΣΗ ΔΑΠΑΝΩΝ - SUMMARY OF EXPENDITURE 2017

Δαπάνη κατά Κεφάλαιο Heads of Expenditure	2016	Πραγματική Δαπάνη Actual Expenditure	2017	Υλοποίηση Realisation %
	Πραγματική Δαπάνη Actual Expenditure €		Προϋπολογισμός Appropriated €	
1201 ΥΠΟΥΡΓΕΙΟ ΓΕΩΡΓΙΑΣ, ΑΓΡΟΤΙΚΗΣ ΑΝΑΠΤΥΞΗΣ ΚΑΙ ΠΕΡΙΒΑΛΛΟΝΤΟΣ, ΔΙΟΙΚΗΣΗ - MINISTRY OF AGRICULTURE, RURAL DEVELOPMENT AND ENVIRONMENT, ADMINISTRATION	414.658	547.992	818.131	67
1202 ΤΜΗΜΑ ΓΕΩΡΓΙΑΣ - DEPARTMENT OF AGRICULTURE	2.087.111	2.427.909	2.972.790	82
1204 ΚΤΗΝΙΑΤΡΙΚΕΣ ΥΠΗΡΕΣΙΕΣ - VETERINARY SERVICES	574.629	1.310.103	1.845.490	71
1205 ΤΜΗΜΑ ΔΑΣΩΝ - FORESTRY DEPARTMENT	4.115.048	4.816.612	6.042.294	80
1206 ΤΜΗΜΑ ΑΝΑΠΤΥΞΕΩΣ ΥΔΑΤΩΝ - WATER DEVELOPMENT DEPARTMENT	21.333.943	26.341.867	51.400.670	51
1207 ΤΜΗΜΑ ΓΕΩΛΟΓΙΚΗΣ ΕΠΙΣΚΟΠΗΣΕΩΣ - GEOLOGICAL SURVEY DEPARTMENT	594.344	620.400	965.300	64
1208 ΤΜΗΜΑ ΜΕΤΕΩΡΟΛΟΓΙΑΣ - DEPARTMENT OF METEOROLOGY	156.186	102.896	239.540	43
1210 ΜΕΤΑΛΛΕΙΑ - MINES	89.452	91.560	91.720	100
1211 ΙΝΣΤΙΤΟΥΤΟ ΓΕΩΡΓΙΚΩΝ ΕΡΕΥΝΩΝ - AGRICULTURAL RESEARCH INSTITUTE	785.315	898.243	1.055.326	85
1212 ΤΜΗΜΑ ΑΛΙΕΙΑΣ ΚΑΙ ΘΑΛΑΣΣΙΩΝ ΕΡΕΥΝΩΝ - DEPARTMENT OF FISHERIES AND MARINE RESEARCH	1.347.400	3.067.589	4.487.254	68
1213 ΤΜΗΜΑ ΠΕΡΙΒΑΛΛΟΝΤΟΣ - DEPARTMENT OF ENVIRONMENT	5.572.447	1.915.413	2.998.779	64
13 ΥΠΟΥΡΓΕΙΟ ΔΙΚΑΙΟΣΥΝΗΣ ΚΑΙ ΔΗΜΟΣΙΑΣ ΤΑΞΕΩΣ - MINISTRY OF JUSTICE AND PUBLIC ORDER	9.203.550	7.422.001	19.282.773	38
1301 ΥΠΟΥΡΓΕΙΟ ΔΙΚΑΙΟΣΥΝΗΣ ΚΑΙ ΔΗΜΟΣΙΑΣ ΤΑΞΕΩΣ, ΔΙΟΙΚΗΣΗ - MINISTRY OF JUSTICE AND PUBLIC ORDER, ADMINISTRATION	111.288	135.617	597.070	23
1302 ΦΥΛΑΚΕΣ - PRISONS	2.103.687	1.183.359	3.230.020	37
1303 ΑΣΤΥΝΟΜΙΑ - POLICE	6.743.194	5.553.821	11.784.283	47
1304 ΠΥΡΟΣΒΕΣΤΙΚΗ ΥΠΗΡΕΣΙΑ - FIRE SERVICE	245.380	549.204	3.671.400	15
14 ΥΠΟΥΡΓΕΙΟ ΕΝΕΡΓΕΙΑΣ, ΕΜΠΟΡΙΟΥ, ΒΙΟΜΗΧΑΝΙΑΣ ΚΑΙ ΤΟΥΡΙΣΜΟΥ - MINISTRY OF ENERGY, COMMERCE, INDUSTRY AND TOURISM	12.510.612	20.878.112	29.933.579	70
1401 ΥΠΟΥΡΓΕΙΟ ΕΝΕΡΓΕΙΑΣ, ΕΜΠΟΡΙΟΥ, ΒΙΟΜΗΧΑΝΙΑΣ ΚΑΙ ΤΟΥΡΙΣΜΟΥ, ΔΙΟΙΚΗΣΗ - MINISTRY OF ENERGY, COMMERCE, INDUSTRY AND TOURISM, ADMINISTRATION	12.510.612	20.878.112	29.933.519	70
1404 ΤΜΗΜΑ ΕΦΟΡΟΥ ΕΤΑΙΡΕΙΩΝ ΚΑΙ ΕΠΙΣΗΜΟΥ ΠΑΡΑΛΗΠΤΗ - DEPARTMENT OF REGISTRAR OF COMPANIES AND OFFICIAL RECEIVER	0	0	60	0
15 ΥΠΟΥΡΓΕΙΟ ΕΡΓΑΣΙΑΣ, ΠΡΟΝΟΙΑΣ ΚΑΙ ΚΟΙΝΩΝΙΚΩΝ ΑΣΦΑΛΙΣΕΩΝ - MINISTRY OF LABOUR, WELFARE AND SOCIAL INSURANCE	27.234.996	16.063.350	22.273.313	72
1501 ΥΠΟΥΡΓΕΙΟ ΕΡΓΑΣΙΑΣ, ΠΡΟΝΟΙΑΣ ΚΑΙ ΚΟΙΝΩΝΙΚΩΝ ΑΣΦΑΛΙΣΕΩΝ, ΔΙΟΙΚΗΣΗ - MINISTRY OF LABOUR, WELFARE AND SOCIAL INSURANCE, ADMINISTRATION	11.362.567	2.862.228	4.678.263	61
1502 ΤΜΗΜΑ ΕΡΓΑΣΙΑΣ - LABOUR DEPARTMENT	4.286.962	3.451.593	5.126.760	67
1503 ΥΠΗΡΕΣΙΕΣ ΚΟΙΝΩΝΙΚΩΝ ΑΣΦΑΛΙΣΕΩΝ - SOCIAL INSURANCE SERVICES	4.428	816	4.410	19
1504 ΥΠΗΡΕΣΙΕΣ ΚΟΙΝΩΝΙΚΗΣ ΕΥΗΜΕΡΙΑΣ - SOCIAL WELFARE SERVICES	7.393.621	7.858.528	9.866.189	80
1505 ΚΕΝΤΡΟ ΠΑΡΑΓΩΓΙΚΟΤΗΤΑΣ - PRODUCTIVITY CENTRE	2.966.805	306.798	536.610	57
1506 ΤΜΗΜΑ ΚΟΙΝΩΝΙΚΗΣ ΕΝΣΩΜΑΤΩΣΗΣ ΑΤΟΜΩΝ ΜΕ ΑΝΑΠΗΡΙΕΣ - DEPARTMENT OF SOCIAL INCLUSION OF PERSONS WITH DISABILITIES	806.006	1.124.660	1.413.745	80

ΣΥΓΚΕΦΑΛΑΙΩΣΗ ΔΑΠΑΝΩΝ - SUMMARY OF EXPENDITURE 2017

Δαπάνη κατά Κεφάλαιο Heads of Expenditure	2016	Πραγματική Δαπάνη Actual Expenditure	2017	Υλοποίηση Realisation %
	Πραγματική Δαπάνη Actual Expenditure €		Προϋπολογισμός Appropriated €	
1507 ΑΝΩΤΕΡΟ ΞΕΝΟΔΟΧΕΙΑΚΟ ΙΝΣΤΙΤΟΥΤΟ ΚΥΠΡΟΥ - CYPRUS HIGHER HOTEL INSTITUTE	152.705	158.619	231.241	69
1509 ΤΜΗΜΑ ΕΡΓΑΣΙΑΚΩΝ ΣΧΕΣΕΩΝ - DEPARTMENT OF LABOUR RELATIONS	0	0	60	0
1510 ΤΜΗΜΑ ΕΠΙΘΕΩΡΗΣΗΣ ΕΡΓΑΣΙΑΣ - DEPARTMENT OF LABOUR INSPECTION	261.901	300.108	416.035	72
16 ΥΠΟΥΡΓΕΙΟ ΕΣΩΤΕΡΙΚΩΝ - MINISTRY OF THE INTERIOR	183.618.628	174.988.825	220.677.753	79
1601 ΥΠΟΥΡΓΕΙΟ ΕΣΩΤΕΡΙΚΩΝ, ΔΙΟΙΚΗΣΗ - MINISTRY OF THE INTERIOR, ADMINISTRATION	50.917.275	38.160.832	49.680.657	77
1602 ΕΠΑΡΧΙΑΚΗ ΔΙΟΙΚΗΣΗ ΛΕΥΚΩΣΙΑΣ - NICOSIA DISTRICT ADMINISTRATION	8.346.455	8.266.868	11.288.000	73
1603 ΕΠΑΡΧΙΑΚΗ ΔΙΟΙΚΗΣΗ ΑΜΜΟΧΩΣΤΟΥ - FAMAGUSTA DISTRICT ADMINISTRATION	2.155.429	3.087.532	3.153.040	98
1604 ΕΠΑΡΧΙΑΚΗ ΔΙΟΙΚΗΣΗ ΛΑΡΝΑΚΑΣ - LARNACA DISTRICT ADMINISTRATION	6.938.272	7.666.472	9.902.372	77
1605 ΕΠΑΡΧΙΑΚΗ ΔΙΟΙΚΗΣΗ ΛΕΜΕΣΟΥ - LIMASSOL DISTRICT ADMINISTRATION	10.837.523	11.536.031	13.023.120	89
1606 ΕΠΑΡΧΙΑΚΗ ΔΙΟΙΚΗΣΗ ΠΑΦΟΥ - PAPHOS DISTRICT ADMINISTRATION	11.523.719	12.635.944	13.623.720	93
1608 ΤΜΗΜΑ ΠΟΛΕΟΔΟΜΙΑΣ ΚΑΙ ΟΙΚΗΣΕΩΣ - DEPARTMENT OF TOWN PLANNING AND HOUSING	18.651.258	19.481.379	37.118.980	52
1609 ΤΜΗΜΑ ΑΡΧΕΙΟΥ ΠΛΗΘΥΣΜΟΥ ΚΑΙ ΜΕΤΑΝΑΣΤΕΥΣΗΣ - CIVIL REGISTRY AND MIGRATION DEPARTMENT	0	0	40	0
1610 ΤΜΗΜΑ ΚΤΗΜΑΤΟΛΟΓΙΟΥ ΚΑΙ ΧΩΡΟΜΕΤΡΙΑΣ - DEPARTMENT OF LANDS AND SURVEYS	72.950.758	73.252.423	81.579.860	90
1611 ΓΡΑΦΕΙΟ ΤΥΠΟΥ ΚΑΙ ΠΛΗΡΟΦΟΡΙΩΝ - PRESS AND INFORMATION OFFICE	158.596	99.192	168.363	59
1612 ΥΠΗΡΕΣΙΑ ΜΕΡΙΜΝΑΣ ΚΑΙ ΑΠΟΚΑΤΑΣΤΑΣΕΩΣ ΕΚΤΟΠΙΣΘΕΝΤΩΝ - SERVICE FOR THE CARE AND REHABILITATION OF DISPLACED PERSONS	0	0	20	0
1613 ΠΟΛΙΤΙΚΗ ΑΜΥΝΑ - CIVIL DEFENCE	819.859	424.618	538.921	79
1614 ΥΠΗΡΕΣΙΑ ΑΣΥΛΟΥ - ASYLUM SERVICE	0	0	40	0
1615 ΥΠΗΡΕΣΙΑ ΑΝΑΔΑΣΜΟΥ - LAND CONSOLIDATION SERVICES	319.485	377.534	600.620	63
17 ΥΠΟΥΡΓΕΙΟ ΕΞΩΤΕΡΙΚΩΝ - MINISTRY OF FOREIGN AFFAIRS	5.143.299	6.215.729	10.013.858	62
1701 ΥΠΟΥΡΓΕΙΟ ΕΞΩΤΕΡΙΚΩΝ, ΔΙΟΙΚΗΣΗ - MINISTRY OF FOREIGN AFFAIRS, ADMINISTRATION	5.081.284	5.612.311	8.713.828	64
1702 ΕΞΩΤΕΡΙΚΕΣ ΥΠΗΡΕΣΙΕΣ - FOREIGN SERVICES	62.015	603.418	1.300.030	46
18 ΥΠΟΥΡΓΕΙΟ ΟΙΚΟΝΟΜΙΚΩΝ - MINISTRY OF FINANCE	14.691.295	13.372.734	47.960.214	28
1801 ΥΠΟΥΡΓΕΙΟ ΟΙΚΟΝΟΜΙΚΩΝ, ΔΙΟΙΚΗΣΗ - MINISTRY OF FINANCE, ADMINISTRATION	2.937.220	3.647.159	16.311.687	22
1803 ΤΕΛΩΝΕΙΑ - CUSTOMS AND EXCISE	134.093	142.616	220.390	65
1804 ΤΜΗΜΑ ΦΟΡΟΛΟΓΙΑΣ - DEPARTMENT OF TAXATION	84.403	60.804	108.270	56
1805 ΣΤΑΤΙΣΤΙΚΗ ΥΠΗΡΕΣΙΑ - STATISTICAL SERVICE	2.445.843	2.265.843	2.392.183	95
1807 ΤΜΗΜΑ ΔΗΜΟΣΙΑΣ ΔΙΟΙΚΗΣΕΩΣ ΚΑΙ ΠΡΟΣΩΠΙΚΟΥ - DEPARTMENT OF PUBLIC ADMINISTRATION AND PERSONNEL	198.111	36.414	143.608	25
1808 ΤΥΠΟΓΡΑΦΕΙΟ - PRINTING OFFICE	100.786	154.979	354.740	44

ΣΥΓΚΕΦΑΛΑΙΩΣΗ ΔΑΠΑΝΩΝ - SUMMARY OF EXPENDITURE 2017

Δαπάνη κατά Κεφάλαιο Heads of Expenditure	2016	Πραγματική Δαπάνη Actual Expenditure	2017	Υλοποίηση Realisation %
	Πραγματική Δαπάνη Actual Expenditure €		Προϋπολογισμός Appropriated €	
1809 ΤΜΗΜΑ ΥΠΗΡΕΣΙΩΝ ΠΛΗΡΟΦΟΡΙΚΗΣ - DEPARTMENT OF INFORMATION TECHNOLOGY SERVICES	8.790.841	7.064.918	16.200.080	44
1830 ΜΗ ΠΡΟΒΛΕΠΟΜΕΝΕΣ ΔΑΠΑΝΕΣ ΚΑΙ ΑΠΟΘΕΜΑΤΙΚΟ - CONTINGENCIES AND RESERVE	0	0	12.229.256	0
19 ΑΝΕΞΑΡΤΗΤΑ ΓΡΑΦΕΙΑ - INDEPENDENT OFFICES	24.153.693	23.966.894	82.392.461	29
1901 ΓΕΝΙΚΗ ΔΙΕΥΘΥΝΣΗ ΕΥΡΩΠΑΪΚΩΝ ΠΡΟΓΡΑΜΜΑΤΩΝ, ΣΥΝΤΟΝΙΣΜΟΥ ΚΑΙ ΑΝΑΠΤΥΞΗΣ - DIRECTORATE GENERAL FOR EUROPEAN PROGRAMMES, COORDINATION AND DEVELOPMENT	24.078.344	23.689.604	81.842.941	29
1902 ΓΕΝΙΚΟ ΛΟΓΙΣΤΗΡΙΟ - TREASURY	75.349	277.289	549.520	50
20 ΥΠΟΥΡΓΕΙΟ ΠΑΙΔΕΙΑΣ ΚΑΙ ΠΟΛΙΤΙΣΜΟΥ - MINISTRY OF EDUCATION AND CULTURE	161.579.675	206.002.265	220.512.948	93
2001 ΥΠΟΥΡΓΕΙΟ ΠΑΙΔΕΙΑΣ ΚΑΙ ΠΟΛΙΤΙΣΜΟΥ, ΔΙΟΙΚΗΣΗ - MINISTRY OF EDUCATION AND CULTURE, ADMINISTRATION	32.929.743	32.410.804	37.147.136	87
2002 ΑΝΩΤΕΡΗ ΚΑΙ ΑΝΩΤΑΤΗ ΕΚΠΑΙΔΕΥΣΗ - HIGHER AND TERTIARY EDUCATION	114.755.209	157.926.734	164.504.267	96
2003 ΜΕΣΗ ΕΚΠΑΙΔΕΥΣΗ - SECONDARY EDUCATION	280.750	325.905	524.535	62
2004 ΜΕΣΗ ΤΕΧΝΙΚΗ ΚΑΙ ΕΠΑΓΓΕΛΜΑΤΙΚΗ ΕΚΠΑΙΔΕΥΣΗ - SECONDARY TECHNICAL AND VOCATIONAL EDUCATION	220.215	476.159	574.971	83
2005 ΔΗΜΟΤΙΚΗ ΕΚΠΑΙΔΕΥΣΗ - PRIMARY EDUCATION	548.468	623.875	854.116	73
2006 ΠΑΙΔΑΓΩΓΙΚΟ ΙΝΣΤΙΤΟΥΤΟ - PAEDAGOGICAL INSTITUTE	1.010.427	1.705.008	2.359.043	72
2007 ΚΕΝΤΡΟ ΕΠΙΣΤΗΜΟΝΙΚΩΝ ΕΡΕΥΝΩΝ - CYPRUS RESEARCH CENTRE	76.022	67.179	130.050	52
2008 ΠΟΛΙΤΙΣΤΙΚΕΣ ΥΠΗΡΕΣΙΕΣ - CULTURAL SERVICES	11.758.841	12.466.600	14.418.830	86
21 ΥΠΟΥΡΓΕΙΟ ΜΕΤΑΦΟΡΩΝ, ΕΠΙΚΟΙΝΩΝΙΩΝ ΚΑΙ ΕΡΓΩΝ - MINISTRY OF TRANSPORT, COMMUNICATIONS AND WORKS	36.753.818	54.410.737	68.327.710	80
2101 ΥΠΟΥΡΓΕΙΟ ΜΕΤΑΦΟΡΩΝ, ΕΠΙΚΟΙΝΩΝΙΩΝ ΚΑΙ ΕΡΓΩΝ, ΔΙΟΙΚΗΣΗ - MINISTRY OF TRANSPORT, COMMUNICATIONS AND WORKS, ADMINISTRATION	5.988.253	13.656.992	14.835.170	92
2102 ΤΜΗΜΑ ΔΗΜΟΣΙΩΝ ΕΡΓΩΝ - PUBLIC WORKS DEPARTMENT	25.036.871	34.900.088	44.091.867	79
2105 ΤΜΗΜΑ ΗΛΕΚΤΡΟΝΙΚΩΝ ΕΠΙΚΟΙΝΩΝΙΩΝ - DEPARTMENT OF ELECTRONIC COMMUNICATIONS	47.946	20.285	32.740	62
2108 ΤΜΗΜΑ ΑΡΧΑΙΟΤΗΤΩΝ - ANTIQUITIES DEPARTMENT	1.037.090	1.620.610	2.494.920	65
2109 ΤΜΗΜΑ ΠΟΛΙΤΙΚΗΣ ΑΕΡΟΠΟΡΙΑΣ - CIVIL AVIATION DEPARTMENT	2.016.983	1.013.803	2.308.098	44
2110 ΤΜΗΜΑ ΕΜΠΟΡΙΚΗΣ ΝΑΥΤΙΛΙΑΣ - MERCHANT SHIPPING DEPARTMENT	205.372	559.427	809.760	69
2111 ΤΜΗΜΑ ΤΑΧΥΔΡΟΜΙΚΩΝ ΥΠΗΡΕΣΙΩΝ - POSTAL SERVICES DEPARTMENT	95.563	352.100	509.442	69
2112 ΤΜΗΜΑ ΟΔΙΚΩΝ ΜΕΤΑΦΟΡΩΝ - ROAD TRANSPORT DEPARTMENT	0	0	140	0
2113 ΤΜΗΜΑ ΗΛΕΚΤΡΟΜΗΧΑΝΟΛΟΓΙΚΩΝ ΥΠΗΡΕΣΙΩΝ - ELECTRICAL AND MECHANICAL SERVICES DEPARTMENT	2.325.741	2.287.433	3.245.573	70
22 ΥΠΟΥΡΓΕΙΟ ΥΓΕΙΑΣ - MINISTRY OF HEALTH	10.916.152	11.418.558	20.479.874	56
2201 ΥΠΟΥΡΓΕΙΟ ΥΓΕΙΑΣ, ΔΙΟΙΚΗΣΗ - MINISTRY OF HEALTH, ADMINISTRATION	982.192	611.798	3.401.494	18
2202 ΙΑΤΡΙΚΕΣ ΥΠΗΡΕΣΙΕΣ ΚΑΙ ΥΠΗΡΕΣΙΕΣ ΔΗΜΟΣΙΑΣ ΥΓΕΙΑΣ - MEDICAL AND PUBLIC HEALTH SERVICES	8.754.282	8.245.545	14.355.980	57

ΠΙΝΑΚΑΣ - TABLE 2.3

ΣΥΓΚΕΦΑΛΑΙΩΣΗ ΔΑΠΑΝΩΝ - SUMMARY OF EXPENDITURE 2017

Δαπάνη κατά Κεφάλαιο Heads of Expenditure	2016	Πραγματική Δαπάνη Actual Expenditure	2017		Υλοποίηση Realisation %
	Πραγματική Δαπάνη Actual Expenditure €		Προϋπολογισμός Appropriated €		
2203 ΥΠΗΡΕΣΙΕΣ ΨΥΧΙΚΗΣ ΥΓΕΙΑΣ - MENTAL HEALTH SERVICES	40.908	1.206.622	1.215.995	99	
2204 ΟΔΟΝΤΙΑΤΡΙΚΕΣ ΥΠΗΡΕΣΙΕΣ - DENTAL SERVICES	91.544	93.243	98.180	95	
2205 ΦΑΡΜΑΚΕΥΤΙΚΕΣ ΥΠΗΡΕΣΙΕΣ - PHARMACEUTICAL SERVICES	85.220	83.711	137.050	61	
2206 ΓΕΝΙΚΟ ΧΗΜΕΙΟ ΤΟΥ ΚΡΑΤΟΥΣ - STATE GENERAL LABORATORY	962.006	1.177.640	1.271.175	93	

ΠΙΝΑΚΑΣ - TABLE 2.4

ΑΝΑΛΥΤΙΚΟ ΔΕΛΤΙΟ ΥΠΕΡΒΑΣΕΩΝ ΠΡΟΫΠΟΛΟΓΙΣΜΟΥ - DETAILED TABLE OF BUDGET EXCESSES 2017

Δεν υπήρχαν Υπερβάσεις για το έτος 2017. - There were no Excesses for the year 2017.

ΠΙΝΑΚΑΣ – STATEMENT 2.5

ΠΙΝΑΚΑΣ ΜΕΤΑΦΟΡΑΣ ΠΙΣΤΩΣΕΩΝ ΠΡΟΫΠΟΛΟΓΙΣΜΟΥ ΣΤΟ ΕΠΟΜΕΝΟ ΕΤΟΣ
STATEMENT OF TRASFER OF BUDGET APPROPRIATIONS TO THE NEXT YEAR

Κατά το έτος 2017 δεν έγιναν μεταφορές Πιστώσεων Προϋπολογισμού στο επόμενο έτος. – During the year 2017, no transfers of Budget Appropriations to the next year were carried out.

ΚΕΦΑΛΑΙΟ
CHAPTER
3

ΚΥΠΡΙΑΚΗ ΔΗΜΟΚΡΑΤΙΑ
-
REPUBLIC OF CYPRUS

ΑΛΛΟΙ ΠΙΝΑΚΕΣ
OTHER STATEMENTS

2017

ΠΙΝΑΚΑΣ - STATEMENT 3.1

ΠΙΝΑΚΑΣ ΚΑΘΥΣΤΕΡΗΜΕΝΩΝ ΕΣΟΔΩΝ ΚΑΤΑ ΤΗΝ 31η ΔΕΚΕΜΒΡΙΟΥ 2017

STATEMENT OF ARREARS OF REVENUES AS AT 31 DECEMBER 2017

Κεφ / Head	2017	2016
	€	€
ΓΕΝΙΚΟ ΣΥΝΟΛΟ - GRAND TOTAL	<u>2.520.698.680</u>	<u>2.302.554.264</u>
01 ΣΥΝΤΑΓΜΑΤΙΚΕΣ ΕΞΟΥΣΙΕΣ - CONSTITUTIONAL POWERS	<u>50.326.240</u>	<u>47.740.522</u>
01 05 Δικαστική Υπηρεσία - Judicial Service	50.326.240	47.740.522
02 ΣΥΝΤΑΓΜΑΤΙΚΕΣ ΥΠΗΡΕΣΙΕΣ - CONSTITUTIONAL SERVICES	<u>208.622</u>	<u>243.546</u>
02 01 Νομική Υπηρεσία - Law Office	23.876	11.310
02 02 Ελεγκτική Υπηρεσία - Audit Office	184.746	232.236
03 ΑΝΕΞΑΡΤΗΤΕΣ ΥΠΗΡΕΣΙΕΣ – INDEPENDENT SERVICES	<u>78.030.988</u>	<u>26.465.095</u>
03 03 Επιτροπή Προστασίας Ανταγωνισμού – Competition Protection Commission	77.999.271	26.431.378
03 04 Γραφείο Επιτρόπου Προστασίας Δεδομένων Προσωπικού Χαρακτήρα - Office for the Commissioner of Personal Character Data Protection	31.717	33.717
11 ΥΠΟΥΡΓΕΙΟ ΑΜΥΝΑΣ - MINISTRY OF DEFENCE	<u>485.833</u>	<u>507.526</u>
11 01 Υπουργείο Άμυνας, Διοίκηση - Ministry Of Defence, Administration	38.179	36.214
11 04 Αμυντική Θωράκιση - Defence Expenditure	447.654	471.311
12 ΥΠΟΥΡΓΕΙΟ ΓΕΩΡΓΙΑΣ, ΑΓΡΟΤΙΚΗΣ ΑΝΑΠΤΥΞΗΣ ΚΑΙ ΠΕΡΙΒΑΛΛΟΝΤΟΣ - MINISTRY OF AGRICULTURE, RURAL DEVELOPMENT AND ENVIRONMENT	<u>152.705.282</u>	<u>146.075.916</u>
12 02 Τμήμα Γεωργίας - Department of Agriculture	374.268	108.338
12 04 Κτηνιατρικές Υπηρεσίες - Veterinary Services	3.266.735	3.468.816
12 05 Τμήμα Δασών - Forestry Department	6.111.675	5.842.644
12 06 Τμήμα Αναπτύξεως Υδάτων - Water Development Department	142.158.776	136.413.993
12 07 Τμήμα Γεωλογικής Επισκοπήσεως - Geological Survey Department	5.298	8.771
12 08 Μετεωρολογική Υπηρεσία - Meteorological Service	3.197	3.032
12 10 Μεταλλεία - Mines	105.084	105.084
12 11 Ινστιτούτο Γεωργικών Ερευνών - Agricultural Research Institute	11.113	21.544
12 12 Τμήμα Αλιείας και Θαλάσσιων Ερευνών - Department of Fisheries and Marine Research	669.135	103.693
13 ΥΠΟΥΡΓΕΙΟ ΔΙΚΑΙΟΣΥΝΗΣ ΚΑΙ ΔΗΜΟΣΙΑΣ ΤΑΞΕΩΣ - MINISTRY OF JUSTICE AND PUBLIC ORDER	<u>545.661</u>	<u>344.500</u>
13 03 Αστυνομία - Police	545.661	344.500
13 04 Πυροσβεστική Υπηρεσία - Fire Service	0	0
14 ΥΠΟΥΡΓΕΙΟ ΕΝΕΡΓΕΙΑΣ, ΕΜΠΟΡΙΟΥ, ΒΙΟΜΗΧΑΝΙΑΣ ΚΑΙ ΤΟΥΡΙΣΜΟΥ - MINISTRY OF ENERGY, COMMERCE, INDUSTRY AND TOURISM	<u>8.777.235</u>	<u>8.018.262</u>
14 01 Υπουργείο Ενέργειας, Εμπορίου, Βιομηχανίας και Τουρισμού, Διοίκηση - Ministry of Energy, Commerce, Industry and Tourism, Administration	8.777.235	8.018.262
15 ΥΠΟΥΡΓΕΙΟ ΕΡΓΑΣΙΑΣ, ΠΡΟΝΟΙΑΣ ΚΑΙ ΚΟΙΝΩΝΙΚΩΝ ΑΣΦΑΛΙΣΕΩΝ - MINISTRY OF LABOUR, WELFARE AND SOCIAL INSURANCE	<u>47.373.450</u>	<u>47.948.445</u>
15 01 Υπουργείο Εργασίας, Πρόνοιας και Κοινωνικών Ασφαλίσεων, Διοίκηση - Ministry of Labour, Welfare and Social Insurance, Administration	11.532.327	12.219.733
15 02 Τμήμα Εργασίας - Labour Department	0	0
15 04 Υπηρεσίες Κοινωνικής Ευημερίας - Social Welfare Services	35.626.364	35.507.905
15 05 Κέντρο Παραγωγικότητας - Productivity Centre	144.688	146.295
15 06 Τμήμα Κοινωνικής Ενσωμάτωσης Ατόμων με Αναπηρίες - Department of Social Inclusion of Persons with Disabilities	58.109	62.669
15 07 Ανώτερο Ξενοδοχειακό Ινστιτούτο Κύπρου - Cyprus Higher Hotel Institute	1.331	1.331

ΠΙΝΑΚΑΣ - STATEMENT 3.1

ΠΙΝΑΚΑΣ ΚΑΘΥΣΤΕΡΗΜΕΝΩΝ ΕΣΟΔΩΝ ΚΑΤΑ ΤΗΝ 31η ΔΕΚΕΜΒΡΙΟΥ 2017

STATEMENT OF ARREARS OF REVENUES AS AT 31 DECEMBER 2017

Κεφ / Head	2017	2016
	€	€
15 10 Τμήμα Επιθεώρησης Εργασίας - Department of Labour Inspection	10.631	10.511
16 ΥΠΟΥΡΓΕΙΟ ΕΣΩΤΕΡΙΚΩΝ - MINISTRY OF THE INTERIOR	<u>28.783.134</u>	<u>28.748.744</u>
16 01 Υπουργείο Εσωτερικών, Διοίκηση - Ministry Of The Interior, Administration	203.006	242.322
16 02 Επαρχιακή Διοίκηση Λευκωσίας - Nicosia District Administration	2.462.088	2.106.505
16 03 Επαρχιακή Διοίκηση Αμμοχώστου - Famagusta District Administration	751.000	646.568
16 04 Επαρχιακή Διοίκηση Λάρνακας - Larnaca District Administration	3.133.087	2.756.279
16 05 Επαρχιακή Διοίκηση Λεμεσού - Limassol District Administration	726.886	668.833
16 06 Επαρχιακή Διοίκηση Πάφου - Paphos District Administration	235.255	208.254
16 08 Τμήμα Πολεοδομίας και Οικήσεως - Department of Town Planning and Housing	4.813.413	5.232.703
16 09 Τμήμα Αρχείου Πληθυσμού και Μετανάστευσης - Civil Registry and Migration Department	0	14.505
16 10 Τμήμα Κτηματολογίου και Χωρομετρίας - Department of Lands and Surveys	14.989.999	15.435.864
16 11 Γραφείου Τύπου και Πληροφοριών - Press and Information Office	0	0
16 15 Τμήμα Αναδάσμου - Land Consolidation Department	1.468.400 (1)	1.436.912 (1)
17 ΥΠΟΥΡΓΕΙΟ ΕΞΩΤΕΡΙΚΩΝ - MINISTRY OF FOREIGN AFFAIRS	<u>291.883</u>	<u>341.269</u>
17 01 Υπουργείο Εξωτερικών, Διοίκηση - Ministry Of Foreign Affairs, Administration	291.883	341.269
18 ΥΠΟΥΡΓΕΙΟ ΟΙΚΟΝΟΜΙΚΩΝ - MINISTRY OF FINANCE	<u>1.989.452.082</u>	<u>1.840.174.598</u>
18 01 Υπουργείο Οικονομικών, Διοίκηση - Ministry Of Finance, Administration	108.550.219	4.523.463
18 03 Τελωνεία - Customs and Excise	23.670.972	12.267.842
18 04 Τμήμα Φορολογίας - Tax Department	1.857.188.468	1.823.318.762
18 05 Στατιστική Υπηρεσία - Statistical Service	0	0
18 08 Τυπογραφείο - Printing Office	42.423	64.530
19 ΑΝΕΞΑΡΤΗΤΑ ΓΡΑΦΕΙΑ - INDEPENDENT OFFICES	<u>45.928.435</u>	<u>44.054.342</u>
19 02 Γενικό Λογιστήριο - Treasury	45.928.435 (2)	44.054.342
20 ΥΠΟΥΡΓΕΙΟ ΠΑΙΔΕΙΑΣ ΚΑΙ ΠΟΛΙΤΙΣΜΟΥ - MINISTRY OF EDUCATION AND CULTURE	<u>1.111.005</u>	<u>866.805</u>
20 01 Υπουργείο Παιδείας και Πολιτισμού, Διοίκηση - Ministry of Education and Culture, Administration	1.111.005	857.160
20 02 Ανώτερη και Ανώτατη Εκπαίδευση - Higher and Tertiary Education	0	9.645
21 ΥΠΟΥΡΓΕΙΟ ΜΕΤΑΦΟΡΩΝ, ΕΠΙΚΟΙΝΩΝΙΩΝ ΚΑΙ ΕΡΓΩΝ - MINISTRY OF TRANSPORT, COMMUNICATIONS AND WORKS	<u>82.184.266</u>	<u>79.671.675</u>
21 02 Τμήμα Δημοσίων Έργων - Public Works Department	4.870.310	4.578.210
21 05 Τμήμα Ηλεκτρονικών Επικοινωνιών - Department of Electronic Communications	4.807.106	4.839.094
21 08 Τμήμα Αρχαιοτήτων - Antiquities Department	41.729	34.027
21 09 Τμήμα Πολιτικής Αεροπορίας - Civil Aviation Department	18.906.734	18.899.670
21 10 Τμήμα Εμπορικής Ναυτιλίας - Merchant Shipping Department	2.435.800	2.384.714
21 11 Τμήμα Ταχυδρομικών Υπηρεσιών - Postal Services Department	2.460.421	2.839.056
21 12 Τμήμα Οδικών Μεταφορών - Road Transport Department	48.649.850 (3)	46.077.947 (3)
21 13 Τμήμα Ηλεκτρομηχανολογικών Υπηρεσιών - Electrical and Mechanical Services Department	12.316	18.957
22 ΥΠΟΥΡΓΕΙΟ ΥΓΕΙΑΣ - MINISTRY OF HEALTH	<u>34.494.565</u>	<u>31.353.022</u>

ΠΙΝΑΚΑΣ - STATEMENT 3.1

ΠΙΝΑΚΑΣ ΚΑΘΥΣΤΕΡΗΜΕΝΩΝ ΕΣΟΔΩΝ ΚΑΤΑ ΤΗΝ 31η ΔΕΚΕΜΒΡΙΟΥ 2017
STATEMENT OF ARREARS OF REVENUES AS AT 31 DECEMBER 2017

Κεφ / Head	2017	2016
	€	€
22 01 Υπουργείο Υγείας, Διοίκηση - Ministry of Health, Administration	459.770	382.382
22 02 Ιατρικές Υπηρεσίες και Υπηρεσίες Δημόσιας Υγείας - Medical and Public Health Services	34.034.795	30.970.640
22 03 Υπηρεσίες Ψυχικής Υγείας - Mental Health Services	0	0

Σημειώσεις - Notes:

1. Τα υπόλοιπα Καθυστερημένων Εσόδων στις 31 Δεκεμβρίου 2016 έχουν προσαρμοστεί σε σχέση με τα ποσά που παρουσιάστηκαν στη Δημοσιονομική Έκθεση 2016 για σκοπούς διόρθωσης των πιο κάτω: - The Arrears of Revenues as at 31 December 2016 have been adjusted in relation to the amounts presented in the Financial Report 2016 for the purpose of correcting the following:

Καθυστερημένα Έσοδα ύψους €3.622.233 που εκ παραδρομής συμπεριλήφθηκαν ως καθυστερημένα έσοδα του Τμήματος Κτηματολογίου και Χωρομετρίας. An amount of €3.622.233 wrongfully included as Revenues in Arrears to the Department of Ladns and Surveys.

2. Τα καθυστερημένα έσοδα του Γενικού Λογιστηρίου συμπεριλαμβάνουν καθυστερήσεις για ποσά που καταβλήθηκαν από το Κράτος για εγγυημένα δάνεια ύψους €41.002.848 (2016: €39.543.057). - The arrears of revenues of the Treasury include overdue amounts paid by the Government for loans with Government Guarantee amounting to €41.002.848 (2016: €39.543.057).

3. Τα καθυστερημένα Έσοδα του Τμήματος Οδικών Μεταφορών τα οποία αφορούν κυρίως Τέλη Κυκλοφορίας Οχημάτων, με την εφαρμογή του Νόμου 189(Ι)/2014, που δημοσιεύθηκε στις 12/12/2014, πιθανόν να καταστούν μη εισπραξιμα αφού επιτρέπεται η απαλλαγή από τα καθυστερημένα τέλη με την ένορκο δήλωση του ιδιοκτήτη ότι το όχημα ήταν καταστραμένο ή αδύνατον να κυκλοφορήσει. Revenues in Arrear concerning the Department of Road Transport, which are mainly related to Vehicle Road Taxes, may become uncollectible after the enforcement of the Law 189(I)/2014, published on 12/12/2014, since it allows a debtor to be exempted from overdue road tax fees, after the submission of the affidavit that the motor vehicle was unable to release or destroyed.

4. Στα Καθυστερημένα Έσοδα κατά την 31/12/2017 περιλαμβάνονται τα ακόλουθα ποσά, η είσπραξη των οποίων είναι επισφαλής. - The Arrears of Revenue as at 31/12/2017 include the following amounts, the receipt of which is doubtful:

	2017	2016
Τμήμα Αναπτύξεως Υδάτων - Water Development Department	€49.935.997	€48.527.074
Τμήμα Φορολογίας - Tax Department	€807.259.396	€756.267.166

ΠΙΝΑΚΑΣ - STATEMENT 3.2

ΠΙΝΑΚΑΣ ΕΚΚΡΕΜΩΝ ΟΦΕΙΛΩΝ ΚΑΤΑ ΤΗΝ 31η ΔΕΚΕΜΒΡΙΟΥ 2017
STATEMENT OF OUTSTANDING LIABILITIES AS AT 31 DECEMBER 2017

Κεφ / Head	2017	2016
	€	€
ΓΕΝΙΚΟ ΣΥΝΟΛΟ - GRAND TOTAL	<u>7.035.720</u>	<u>5.513.470</u>
01 ΣΥΝΤΑΓΜΑΤΙΚΕΣ ΕΞΟΥΣΙΕΣ - CONSTITUTIONAL POWERS	<u>138.690</u>	<u>40.145</u>
01 01 Προεδρία και Προεδρικό Μέγαρο - Presidency and Presidential Palace	73.904	0
01 04 Βουλή των Αντιπροσώπων - House of Representatives	61.033	37.300
01 05 Δικαστική Υπηρεσία – Judicial Service	3.753	2.844
02 ΣΥΝΤΑΓΜΑΤΙΚΕΣ ΥΠΗΡΕΣΙΕΣ - CONSTITUTIONAL SERVICES	<u>2.596</u>	<u>2.180</u>
02 02 Ελεγκτική Υπηρεσία - Audit Office	2.596	2.180
03 ΑΝΕΞΑΡΤΗΤΕΣ ΥΠΗΡΕΣΙΕΣ - INDEPENDENT SERVICES	<u>196</u>	<u>109</u>
03 01 Επιτροπή Εκπαιδευτικής Υπηρεσίας - Educational Service Commission	196	109
11 ΥΠΟΥΡΓΕΙΟ ΑΜΥΝΑΣ - MINISTRY OF DEFENCE	<u>900.297</u>	<u>575.976</u>
11 01 Υπουργείο Άμυνας, Διοίκηση - Ministry Of Defence, Administration	8.724	428.517
11 02 Κυπριακός Στρατός - Cyprus Army	0	0
11 03 Εθνική Φρουρά - National Guard	298.952	32.983
11 04 Αμυντική Θωράκιση - Defence Expenditure	592.621	114.476
12 ΥΠΟΥΡΓΕΙΟ ΓΕΩΡΓΙΑΣ, ΑΓΡΟΤΙΚΗΣ ΑΝΑΠΤΥΞΗΣ ΚΑΙ ΠΕΡΙΒΑΛΛΟΝΤΟΣ - MINISTRY OF AGRICULTURE, RURAL DEVELOPMENT AND ENVIRONMENT	<u>473.685</u>	<u>263.347</u>
12 01 Υπουργείο Γεωργίας, Αγρ. Ανάπτυξης και Περιβάλλοντος, Διοίκηση - Ministry Of Agriculture, Rural Development And Environment, Administration	33.938	3.022
12 02 Τμήμα Γεωργίας - Department of Agriculture	0	10.674
12 04 Κτηνιατρικές Υπηρεσίες - Veterinary Services	164.614	137.579
12 05 Τμήμα Δασών - Forestry Department	3.041	40.894
12 06 Τμήμα Αναπτύξεως Υδάτων – Water Development Department	73.893	41.492
12 08 Μετεωρολογική Υπηρεσία - Meteorological Service	21.198	0
12 11 Ινστιτούτο Γεωργικών Ερευνών - Agricultural Research Institute	6.155	86
12 12 Τμήμα Αλιείας και Θαλάσσιων Ερευνών - Department of Fisheries and Marine Research	158.295	29.600
12 13 Τμήμα Περιβάλλοντος - Department of Environment	3.453	0
13 ΥΠΟΥΡΓΕΙΟ ΔΙΚΑΙΟΣΥΝΗΣ ΚΑΙ ΔΗΜΟΣΙΑΣ ΤΑΞΕΩΣ - MINISTRY OF JUSTICE AND PUBLIC ORDER	<u>437.149</u>	<u>133.943</u>
13 01 Υπουργείο Δικαιοσύνης και Δημοσίας Τάξεως, Διοίκηση - Ministry of Justice and Public Order, Administration	0	8.016
13 02 Φυλακές - Prisons	253.876	1.776
13 03 Αστυνομία - Police	168.147	124.152
13 04 Πυροσβεστική Υπηρεσία - Fire Service	15.127	0
14 ΥΠΟΥΡΓΕΙΟ ΕΝΕΡΓΕΙΑΣ, ΕΜΠΟΡΙΟΥ, ΒΙΟΜΗΧΑΝΙΑΣ ΚΑΙ ΤΟΥΡΙΣΜΟΥ - MINISTRY OF ENERGY, COMMERCE, INDUSTRY AND TOURISM	<u>42.192</u>	<u>140.012</u>
14 01 Υπουργείο Ενέργειας, Εμπορίου, Βιομηχανίας και Τουρισμού, Διοίκηση -	42.192	140.012
15 ΥΠΟΥΡΓΕΙΟ ΕΡΓΑΣΙΑΣ, ΠΡΟΝΟΙΑΣ ΚΑΙ ΚΟΙΝΩΝΙΚΩΝ ΑΣΦΑΛΙΣΕΩΝ - MINISTRY OF LABOUR, WELFARE AND SOCIAL INSURANCE	<u>86.478</u>	<u>90.980</u>
15 02 Τμήμα Εργασίας - Labour Department	286	8.941
15 04 Υπηρεσίες Κοινωνικής Ευημερίας - Social Welfare Services	72.666	76.070
15 05 Κέντρο Παραγωγικότητας - Productivity Centre	11.089	5.854
15 10 Τμήμα Επιθεώρησης Εργασίας - Department of Labour Inspection	2.437	114
16 ΥΠΟΥΡΓΕΙΟ ΕΣΩΤΕΡΙΚΩΝ - MINISTRY OF THE INTERIOR	<u>716.600</u>	<u>153.032</u>

ΠΙΝΑΚΑΣ - STATEMENT 3.2

ΠΙΝΑΚΑΣ ΕΚΚΡΕΜΩΝ ΟΦΕΙΛΩΝ ΚΑΤΑ ΤΗΝ 31η ΔΕΚΕΜΒΡΙΟΥ 2017
STATEMENT OF OUTSTANDING LIABILITIES AS AT 31 DECEMBER 2017

Κεφ / Head	2017	2016
	€	€
16 01 Υπουργείο Εσωτερικών, Διοίκηση - Ministry of The Interior, Administration	0	3.331
16 03 Επαρχιακή Διοίκηση Αμμοχώστου - Famagusta District Administration	2.296	3.998
16 04 Επαρχιακή Διοίκηση Λάρνακας - Larnaca District Administration	610.125	0
16 05 Επαρχιακή Διοίκηση Λεμεσού - Limassol District Administration	712	1.671
16 06 Επαρχιακή Διοίκηση Πάφου - Paphos District Administration	0	0
16 08 Τμήμα Πολεοδομίας και Οικήσεως – Department of Town Planning and Housing	19.941	7.266
16 09 Τμήμα Αρχείου Πληθυσμού και Μετανάστευσης – Civil Registry and Migration Department	0	97.824
16 10 Τμήμα Κτηματολογίου και Χωρομετρίας - Department of Lands and Surveys	22.516	17.915
16 11 Γραφείο Τύπου και Πληροφοριών – Press and Information Office	37.875	11.400
16 12 Υπηρεσία Μέριμνας και Αποκαταστάσεως Εκτοπισθέντων - Service of the Care and Rehabilitation of Displaced Persons	0	107
16 13 Πολιτική Άμυνα - Civil Defence	1.922	5.548
16 14 Υπηρεσία Ασύλου - Asylum Service	21.213	3.971
17 ΥΠΟΥΡΓΕΙΟ ΕΞΩΤΕΡΙΚΩΝ - MINISTRY OF FOREIGN AFFAIRS	<u>0</u>	<u>0</u>
17 01 Υπουργείο Εξωτερικών, Διοίκηση - Ministry of Foreign Affairs, Administration	0	0
18 ΥΠΟΥΡΓΕΙΟ ΟΙΚΟΝΟΜΙΚΩΝ - MINISTRY OF FINANCE	<u>33.205</u>	<u>10.361</u>
18 01 Υπουργείο Οικονομικών, Διοίκηση - Ministry of Finance, Administration	22.738	0
18 03 Τελωνεία - Customs And Excise	2.901	105
18 04 Τμήμα Φορολογίας - Tax Department	7.016	6.185
18 07 Τμήμα Δημόσιας Διοίκησης και Προσωπικού – Personnel and Public Administration Department	549	4.071
19 ΑΝΕΞΑΡΤΗΤΑ ΓΡΑΦΕΙΑ - INDEPENDENT OFFICES	<u>10.955</u>	<u>3.413</u>
19 01 Γενική Διεύθυνση Ευρωπαϊκών Προγραμμάτων, Συντονισμού και Ανάπτυξης - Directorate General for European Programmes, Coordination and Development	5.520	3.145
19 02 Γενικό Λογιστήριο - Treasury	5.435	268
20 ΥΠΟΥΡΓΕΙΟ ΠΑΙΔΕΙΑΣ ΚΑΙ ΠΟΛΙΤΙΣΜΟΥ - MINISTRY OF EDUCATION AND CULTURE	<u>399.209</u>	<u>111.336</u>
20 01 Υπουργείο Παιδείας και Πολιτισμού, Διοίκηση - Ministry of Education and Culture, Administration	283.054	9.328
20 02 Ανώτερη και Ανώτατη Εκπαίδευση - Higher and Tertiary Education	5.877	2.994
20 03 Μέση Εκπαίδευση - Secondary Education	16.167	39.918
20 04 Μέση Τεχνική και Επαγγελματική Εκπαίδευση - Secondary Technical and	4.301	51.291
20 05 Δημοτική Εκπαίδευση - Primary Education	65.021	7.806
20 06 Παιδαγωγικό Ινστιτούτο - Paedagogical Institute	31	0
20 08 Πολιτιστικές Υπηρεσίες - Cultural Services	24.759	0
21 ΥΠΟΥΡΓΕΙΟ ΜΕΤΑΦΟΡΩΝ, ΕΠΙΚΟΙΝ. ΚΑΙ ΕΡΓΩΝ - MINISTRY OF TRANSPORT, COMMUNICATIONS AND WORKS	<u>457.626</u>	<u>464.778</u>
21 01 Υπουργείο Συγκοινωνιών και Έργων, Διοίκηση - Ministry of Communications and Works, Administration	0	12.339
21 02 Τμήμα Δημοσίων Έργων - Public Works Department	82.254	47.057
21 08 Τμήμα Αρχαιοτήτων - Antiquities Department	7.497	8.889
21 09 Τμήμα Πολιτικής Αεροπορίας - Civil Aviation Department	0	6.435

ΠΙΝΑΚΑΣ - STATEMENT 3.2

ΠΙΝΑΚΑΣ ΕΚΚΡΕΜΩΝ ΟΦΕΙΛΩΝ ΚΑΤΑ ΤΗΝ 31η ΔΕΚΕΜΒΡΙΟΥ 2017
STATEMENT OF OUTSTANDING LIABILITIES AS AT 31 DECEMBER 2017

Κεφ / Head	2017	2016
	€	€
21 10 Τμήμα Εμπορικής Ναυτιλίας - Merchant Shipping Department	0	37.927
21 11 Τμήμα Ταχυδρομικών Υπηρεσιών - Postal Services Department	364.105	338.060
21 12 Τμήμα Οδικών Μεταφορών - Road Transport Department	0	1.365
21 13 Τμήμα Ηλεκτρομηχανολογικών Υπηρεσιών - Electrical and Mechanical Services Department	3.770	12.706
22 ΥΠΟΥΡΓΕΙΟ ΥΓΕΙΑΣ - MINISTRY OF HEALTH	3.336.839	3.523.859
22 01 Υπουργείο Υγείας, Διοίκηση - Ministry of Health, Administration	1.242.138	1.054.616
22 02 Ιατρικές Υπηρεσίες και Υπηρεσίες Δημόσιας Υγείας - Medical and Public Health Services	1.961.532	1.928.043
22 03 Υπηρεσίες Ψυχικής Υγείας - Mental Health Services	56.689	0
22 05 Φαρμακευτικές Υπηρεσίες - Pharmaceutical Services	76.481	516.142
22 06 Γενικό Χημείο του Κράτους - State General Laboratory	0	25.058

Σημειώσεις - Notes:

1. Οι Εκκρεμείς Οφειλές σε ξένο νόμισμα έχουν μετατραπεί σε Ευρώ χρησιμοποιώντας τις συναλλαγματικές ισοτιμίες που ήταν σε ισχύ στο τέλος του έτους. – Outstanding Liabilities in foreign currency are translated to Euro by using the year-end exchange rates.

2. Στις Εκκρεμείς Οφειλές, σύμφωνα με τις Δημοσιονομικές και Λογιστικές Οδηγίες, δεν περιλαμβάνονται ποσά οφειλόμενα δυνάμει Νομοθεσίας. Οφειλές δυνάμει Νομοθεσίας αποτελούν οι οφειλόμενες επιστροφές ΦΠΑ, οι οποίες στις 31 Δεκεμβρίου 2017 ανέρχονταν σε €182 εκ. (31 Δεκεμβρίου 2016: €120 εκ.) και οι οφειλόμενες αποζημιώσεις για απαλλοτριώσεις, οι οποίες στις 31 Δεκεμβρίου 2017 ανέρχονταν σε €271 εκ. (31 Δεκεμβρίου 2016: €330 εκ.) - Outstanding Liabilities, in accordance with the Accounting and Financial Instructions, do not include amounts due on the basis of legal provisions. Such amounts are the VAT refunds due, which on 31 December 2017 amounted to €182 m. (31 December 2016: €120 m.) and compensations due for land annexations, which on 31 December 2017 amounted to €271 m. (31 December 2016: €330 m.)

ΠΙΝΑΚΑΣ - STATEMENT 3.3

ΠΙΝΑΚΑΣ ΕΠΕΝΔΥΣΕΩΝ ΚΑΤΑ ΤΗΝ 31 ΔΕΚΕΜΒΡΙΟΥ 2017
- STATEMENT OF INVESTMENTS AS AT 31 DECEMBER 2017

Κεφ/Head Άρθρο/Sh	Λεπτομέρειες - Details	2017			2016		
		Συμμετοχή Participation %	Τιμή Κτήσης Purchase Cost €	Λογιστική Αξία Book Value €	Συμμετοχή Participation %	Τιμή Κτήσης Purchase Cost €	Λογιστική Αξία Book Value €
ΓΕΝΙΚΟ ΣΥΝΟΛΟ - GRAND TOTAL			<u>3.492.559.045</u>	<u>1.638.561.176</u>		<u>3.492.549.045</u>	<u>1.638.551.176</u>
190291	Συνήθεις Μετοχές - Ordinary Shares		3.492.559.045	1.638.561.176		3.492.549.045	1.638.551.176
01	Κυπριακή Εταιρεία Αναπτύξεως Ακινήτων Λτδ - The Cyprus Immovable Property Development Co.	82,66	594.593	594.593	82,66	594.593	594.593
02	Κυπριακή Εταιρεία Αποθήκευσης Πετρελαιοειδών Λτδ - The Cyprus Petroleum Storage Company Ltd	100	35.318.816	35.318.816	100	35.318.816	35.318.816
03	Δασικές Βιομηχανίες Κύπρου Δημόσια Λτδ - Cyprus Forest Industries Public Ltd	51,07	697.109	697.109	51,07	697.109	697.109
04	CPI Holdings Public Ltd	0,10	4.272	4.272	0,10	4.272	4.272
05	Bank of Cyprus Holdings Plc (1)	0,00	3.053	3.053	0,00	3.053	3.053
06	Δημόσια Επιχείρηση Φυσικού Αερίου Λτδ - Natural Gas Public Company Ltd	100	300.000	300.000	100	300.000	300.000
07	Κυπριακό Σταθεροποιητικό Ταμείο Επενδύσεων Λτδ - Cyprus Stability Investment Fund Ltd	100	-	-	100	-	-
08	Κυπριακός Οργανισμός Τυποποίησης Λτδ - Cyprus Organization for Standardization Ltd	100	239.400	239.400	100	239.400	239.400
09	ΚΕΟ Plc	0,00	-	-	0,00	-	-
10	Εταιρεία Υδρογονανθράκων Κύπρου (Ε.Υ.Κ.) Λτδ - Cyprus Hydrocarbons Company Ltd (2)	100	-	-	100	-	-
11	Συνεργατική Κυπριακή Τράπεζα Λτδ - Cyprus Cooperative Bank Ltd (3)	77,35	1.500.000.000	1.500.000.000	77,35	1.500.000.000	1.500.000.000
12	Ελληνική Τράπεζα Δημόσια Εταιρεία Λτδ- Hellenic Bank Public Company Ltd	0,32	-	-	0,32	-	-
13	PD Berate der Offentlichen Hand GmBH	0,00	10.000	10.000	-	-	-
14	<u>Υπό εξυγίανση/under resolution</u> Cyprus Popular Bank Public Co Ltd (4)	81,5	1.796.059.895	-	81,5	1.796.059.895	-
15	<u>Υπό εκκαθάριση/under liquidation</u> Κυπριακές Αερογραμμές Λτδ- Cyprus Airways Ltd (5)	93,67	100.905.946	100.905.946	93,67	100.905.946	100.905.946
16	Eurocyprria Airlines Ltd (6)	100	57.937.974	-	100	57.937.974	-
17	Παγκύπριος Εταιρεία Αρτοποιιών Δημόσια Εταιρεία Λτδ - Pancyprian Co. of Bakers Ltd (7)	11,09	487.987	487.987	11,09	487.987	487.987

Σημειώσεις - Notes:

(1) Κατά το 2017 οι 3.053 μετοχές που κατείχε το Κράτος στην Τράπεζα Κύπρου Δημόσια Εταιρεία Λτδ έχουν ακυρωθεί και αντικατασταθεί με 153 μετοχές ονομαστικής αξίας €0,10 της Bank of Cyprus Holdings Plc - During 2017 the 3.053 shares held by the Government of Cyprus in the share capital of Bank of Cyprus Public Ltd have been cancelled and replaced by 153 shares of nominal value €0,10 in the share capital of Bank of Cyprus Holdings Plc.

(2) Το μετοχικό κεφάλαιο της Εταιρείας Υδρογονανθράκων Κύπρου αποτελείται από 1εκ μετοχές ονομαστικής αξίας €1 έκαστη. Μέχρι την 31^η Δεκεμβρίου 2016, το Κράτος δεν έχει καταβάλει το αντίτιμο (€1εκ.) που αναλογεί στο μερίδιο του (100%). The share capital of the Cyprus Hydrocarbons Company Ltd consists of 1m shares with a nominal value of €1 each. As at 31st December 2016, the Government has not paid the value (€1m) of its shareholding (100%).

(3) Η επένδυση στην Συνεργατική Κυπριακή Τράπεζα προέκυψε από το Ομόλογο το οποίο μεταβιβάστηκε στην Κυπριακή Δημοκρατία ως μέρος της χρηματοδότησης που έλαβε από τον Ευρωπαϊκό Μηχανισμό Σταθερότητας για σκοπούς ανακεφαλαιοποίησης του συνεργατικού πιστωτικού τομέα. Στις 28 Φεβρουαρίου 2014 υπογράφηκε η πράξη ανακεφαλαιοποίησης του συνεργατικού πιστωτικού τομέα από τον Υπουργό Οικονομικών, την Επιτροπεία της Συνεργατικής Κυπριακής Τράπεζας και τον Ευρωπαϊκό Μηχανισμό Σταθερότητας. Σύμφωνα με το *Περί της Ανακεφαλαιοποίησης της Συνεργατικής Κεντρικής Τράπεζας της Κύπρου / Κεντρικός Φορέας Διάταγμα του 2013 και 2014*, στις 10 Μαρτίου 2014 το Ομόλογο δόθηκε ως αντίτιμο για την απόκτηση από το κράτος μετοχών αντίστοιχης αξίας στη Συνεργατική Κυπριακή Τράπεζα. Παραχωρήθηκαν συνολικά 1.171.875.000 μετοχές ονομαστικής αξίας €1,28 έκαστη. Με διάταγμα του Υπουργού Οικονομικών που δημοσιεύτηκε στην Επίσημη Εφημερίδα της Δημοκρατίας στις 6 Μαΐου 2016 η ονομαστική αξία της μετοχής μειώθηκε σε €1,1155 και εκδόθηκαν 331.431.360 μετοχές. Με το ίδιο διάταγμα η αξία της μετοχής διαιρέθηκε σε €0,28 και παραχωρήθηκαν 4 μετοχές των €0,28 για κάθε μια μετοχή αξίας €1,1155. Οι μετοχές παραχωρήθηκαν στους υφιστάμενους μετόχους, χωρίς να επηρεάζεται το ποσοστό συμμετοχής τους. – The investment was the result of the transfer of a Bond as part of the financing received by the European Stability Mechanism for the purpose of recapitalising the cooperative credit sector. On February 28, 2014, the act for the recapitalisation of the cooperative credit sector was signed by the Minister of Finance, the Cyprus Cooperative Bank Committee and the European Stability Mechanism. In accordance with the *Recapitalisation of the Cooperative Central Bank of Cyprus / Central Agency Decree of 2013 and 2014*, on March 10, 2014 the Bond was used for the purchase by the state of shares of equal value in the Cyprus Cooperative Bank. In total, 1.171.875.000 shares of nominal value €1,28 each were granted. By decree of Minister of Finance published in the Official Gazette on May 6, 2016 the nominal value of shares fell to €1,1155 and issued 331 431 360 shares. According to the same decree, the nominal value of the shares was decreased to the €0,28 with the issue of 4 shares of €0,28 for each share with a value of €1,1155 to the existing shareholders, thus their shareholding remained unchanged.

(4) Τον Ιούλιο 2012, στα πλαίσια της αναδοχής της έκδοσης δικαιωμάτων προτίμησης της τράπεζας Cyprus Popular Bank Public Co Ltd, η κυβέρνηση απέκτησε το 84% του εκδοθέντος μετοχικού κεφαλαίου της τράπεζας. Ως αντίτιμο, εκδόθηκαν Κρατικά Ονομαστικά Χρεόγραφα αρχικής ονομαστικής αξίας €1.888.562.000 τα οποία παρουσιάζονται στον Πίνακα Δανεισμού (Πίνακας 4.1). Σημειώνεται ότι το ποσοστό συμμετοχής της κυβέρνησης μειώθηκε στο 81,5% μετά την έκδοση νέων μετοχών από την υποχρεωτική μετατροπή των Μετατρέψιμων Αξιογράφων Ενισχυμένου Κεφαλαίου στις 4 Φεβρουαρίου 2013. Τον Μάρτιο του 2013 η τράπεζα εισήλθε σε καθεστώς εξυγίανσης και με βάση το *Περί της Πώλησης Ορισμένων Εργασιών της Cyprus Popular Bank Public Co Ltd Διάταγμα* που εκδόθηκε στις 29 Μαρτίου 2013 και τα διατάγματα που εκδόθηκαν στη συνέχεια, οι ασφαλισμένες καταθέσεις και η πλειοψηφία των περιουσιακών στοιχείων της τράπεζας μεταφέρθηκαν στην Τράπεζα Κύπρου Δημόσια Εταιρεία Λτδ. Οι υποχρεώσεις που παρέμειναν στη Cyprus Popular Bank Public Co Ltd ξεπερνούν τα περιουσιακά της στοιχεία και άρα δεν αναμένεται να ανακτηθεί οποιοδήποτε μέρος της επένδυσης του κράτους στο μετοχικό κεφάλαιο της τράπεζας. Ως εκ τούτου το 2013 διαγράφηκε ολόκληρη η λογιστική αξία της επένδυσης. – In July 2012, following the underwriting of the rights issue of Cyprus Popular Bank Public Co Ltd, the government acquired 84% of the bank's issued share capital. This was paid for via an issue of Development Stocks of initial nominal value €1.888.562.000 which are presented in the *Statement of Borrowings (Statement 4.1)*. It is noted that the government participation decreased to 81,5% after the issue of new shares relating to the mandatory conversion of the Convertible Enhanced Capital Securities on February 4, 2013. In March 2013 the bank entered into a state of resolution and according to the Sale of Certain Operations of Cyprus Popular Bank Public Co Ltd Decree issued on 29 March 2013 and subsequent decrees, the insured deposits and the majority of the bank assets were transferred to the Bank of Cyprus Public Company Ltd. The liabilities remaining in Cyprus Popular Bank Public Co Ltd, exceed its assets and therefore no part of the state investment in the share capital of the bank is expected to be recovered. Therefore in 2013, the whole of the accounting value of the investment was written off.

(5) Συνεπεία της αρνητικής απόφασης της Ευρωπαϊκής Επιτροπής (Γενική Διεύθυνση Ανταγωνισμού) σχετικά με την αίτηση της Κυπριακής Δημοκρατίας για έγκριση του Σχεδίου Αναδιάρθρωσης των Κυπριακών Αερογραμμών, το Διοικητικό Συμβούλιο των Κυπριακών Αερογραμμών αποφάσισε στις 9 Ιανουαρίου 2015 να θέσει σε λειτουργία τη διαδικασία εκούσιας εκκαθάρισης της εταιρείας. – Following the adverse decision of the European Commission (DG Competition) on the application of the Republic of Cyprus of a Restructuring Plan for Cyprus Airways (Public) Ltd, the Board of Directors of Cyprus Airways decided on January 9, 2015 to initiate the procedure for voluntary liquidation of the company.

(6) Η εταιρεία Eurocyprria Airlines Ltd βρίσκεται υπό εκκαθάριση από το έτος 2010. Κατά το 2013 διαγράφηκε ολόκληρη η λογιστική αξία της επένδυσης αφού οι υποχρεώσεις της εταιρείας ξεπερνούν τα περιουσιακά της στοιχεία και άρα δεν αναμένεται να ανακτηθεί οποιοδήποτε μέρος της επένδυσης. – The company Eurocyprria Airlines Ltd is in liquidation since 2010. In 2013 the whole of the accounting value of the investment was written off since the liabilities of the company exceed its assets and therefore no part of the investment is expected to be recovered.

(7) Η Παγκύπριος Εταιρεία Αρτοποιιών Δημόσια Εταιρεία Λτδ βρίσκεται υπό καθεστώς εκκαθάρισης σύμφωνα με διάταγμα του Επαρχιακού Δικαστηρίου Λευκωσίας στις 31/10/2016. - The Pancyprrian Company of Bakers Ltd is under liquidation according to a decree of the District Court of Nicosia since October 31, 2016.

(8) Οργανισμοί Ιδιωτικού Δικαίου που ελέγχονται από την Κυβέρνηση, χωρίς την πραγματοποίηση επένδυσης στο κεφάλαιο τους – Private Organisations controlled by the Government, without any investment in their capital

Κυπριακός Οργανισμός Προσέλκυσης Επενδύσεων: Μη κερδοσκοπικός Οργανισμός Ιδιωτικού Δικαίου με εγγύηση, με μόνο μέλος την Κυβέρνηση – Cyprus Investment Promotion Agency: Not-for-profit private company limited by guarantee, with the Government being the sole member.

ΠΙΝΑΚΑΣ - STATEMENT 3.4

ΠΙΝΑΚΑΣ ΣΥΝΔΡΟΜΩΝ Ή ΣΥΜΜΕΤΟΧΗΣ ΣΕ ΔΙΕΘΝΕΙΣ ΟΡΓΑΝΙΣΜΟΥΣ ΚΑΤΑ ΤΗΝ 31 ΔΕΚΕΜΒΡΙΟΥ 2017
STATEMENT OF SUBSCRIPTIONS OR MEMBERSHIP TO INTERNATIONAL ORGANISATIONS AS AT 31 DECEMBER 2017

(I) ΔΙΕΘΝΕΣ ΝΟΜΙΣΜΑΤΙΚΟ ΤΑΜΕΙΟ (ΔΝΤ) - INTERNATIONAL MONETARY FUND (IMF)

Η συναλλαγματική θέση της Κύπρου στο Διεθνές Νομισματικό Ταμείο παρουσιάζεται στις οικονομικές καταστάσεις της Κεντρικής Τράπεζας της Κύπρου, η οποία ενεργεί ως τραπεζίτης και οικονομικός αντιπρόσωπος της Κυβέρνησης.

Η συναλλαγματική θέση απεικονίζει το μερίδιο της συνδρομής της Κύπρου το οποίο έχει καταβληθεί σε συναλλαγματικά διαθέσιμα, ως μέρος της συμμετοχής της στο ΔΝΤ. Το υπόλοιπο μέρος της συμμετοχής της Κύπρου παρέχεται από την Κυβέρνηση προς το ΔΝΤ σε μορφή Κυβερνητικών Γραμματίων σε τοπικό νόμισμα. Το υπόλοιπο των Κυβερνητικών Γραμματίων στις 31 Δεκεμβρίου 2017 ανερχόταν σε €120.919.744

The Cyprus reserve position in the International Monetary Fund is presented in the financial statements of the Central Bank of Cyprus, acting as depository and fiscal agent of the Government.

The reserve position reflects the reserve asset portion of the financial subscription that Cyprus has paid in, as part of its participation in the IMF. The remainder part of its participation is provided by the Government to the IMF in the form of Treasury Notes in local currency. The balance available under the Treasury Notes as at 31 December 2017 amounted to €120.919.744

(II) ΔΙΕΘΝΗΣ ΤΡΑΠΕΖΑ ΑΝΑΣΥΓΚΡΟΤΗΣΗΣ ΚΑΙ ΑΝΑΠΤΥΞΗΣ (ΔΤΑΑ) - INTERNATIONAL BANK FOR RECONSTRUCTION AND DEVELOPMENT (IBRD)

	ΕΤΔ - SDRs	Δολάρια ΗΠΑ - US\$
1 461 Μετοχές των 100.000 ΕΤΔ – 1 461 Shares of 100.000 SDRs	<u>146.100.000</u>	<u>176.247.735</u>
Κεφάλαιο κληθέν προς ανάληψη – Called-up capital	<u>6.933.000</u>	<u>8.363.625</u>
Αντιπροσωπεύεται από – Represented by:		
(i) Μετρητά που πληρώθηκαν σε Δολάρια ΗΠΑ ή ΕΤΔ – Cash paid In US\$ or SDRs	693.300	836.362
(ii) Μετρητά που πληρώθηκαν σε τοπικό νόμισμα στο λογαριασμό της ΔΤΑΑ στην Κεντρική Τράπεζα της Κύπρου – Cash Paid in local currency to the Central Bank of Cyprus for the Account of IBRD	15.210	18.349
(iii) Μη μεταβιβάσιμα και μη τοκοφόρα Γραμμάτια στην Κεντρική Τράπεζα της Κύπρου προς όφελος της ΔΤΑΑ – Non-negotiable and non-interest bearing Notes held by the Central Bank of Cyprus on behalf of IBRD	<u>6.224.490</u>	<u>7.508.914</u>
	<u>6.933.000</u>	<u>8.363.625</u>

Σημειώσεις – Notes:

(i) Η μετατροπή των ΕΤΔ σε Δολάρια ΗΠΑ έγινε με την ισοτιμία 1 ΕΤΔ ίσο προς δολάρια ΗΠΑ 1,20635 - The conversion of SDRs into US\$ was made by using the exchange rate of 1 SDR equals to US\$1,20635.

(ii) Το ισάζιο ποσό των πιο πάνω Γραμματίων σε τοπικό νόμισμα ανέρχεται σε – The equivalent sum of the above mentioned, Non-negotiable and Non-interest bearing Notes, amounts to	€	9.892.585
Μείον ποσό που πληρώθηκε - Less amount paid		<u>(8.985.263)</u>
Οφειλόμενο ποσό – Amount due		<u>907.322</u>

ΠΙΝΑΚΑΣ - STATEMENT 3.4

ΠΙΝΑΚΑΣ ΣΥΝΔΡΟΜΩΝ Ή ΣΥΜΜΕΤΟΧΗΣ ΣΕ ΔΙΕΘΝΕΙΣ ΟΡΓΑΝΙΣΜΟΥΣ ΚΑΤΑ ΤΗΝ 31 ΔΕΚΕΜΒΡΙΟΥ 2017
STATEMENT OF SUBSCRIPTIONS OR MEMBERSHIP TO INTERNATIONAL ORGANISATIONS AS AT 31 DECEMBER 2017

(III) ΣΥΝΔΕΣΜΟΣ ΔΙΕΘΝΟΥΣ ΑΝΑΠΤΥΞΗΣ (ΣΔΑ) - INTERNATIONAL DEVELOPMENT ASSOCIATION (IDA)

	ΕΤΔ - SDRs	Δολάρια ΗΠΑ - US \$
(i) Συνδρομή-Δολάρια ΗΠΑ ή ΕΤΔ - Subscription US\$ or SDRs	760.000	916.826
(ii) Επιπρόσθετες Συνεισφορές: - Supplementary Contributions:		
- Τρίτη Αναπλήρωση -Δολάρια ΗΠΑ Ή ΕΤΔ -Third replenishment-US\$ or SDRs	29.680	35.804
- Τέταρτη μέχρι δέκατη τέταρτη αναπλήρωση – Δολάρια ΗΠΑ – Fourth until fourteenth replenishment - US\$	161.253	194.528
- Δέκατη πέμπτη αναπλήρωση σε € – Fifteenth replenishment in €	3.961.409	6.039.089
- Δέκατη έκτη αναπλήρωση σε € – sixteenth replenishment in €	4.488.131	6.742.654
- Δέκατη έβδομη αναπλήρωση σε € - seventeenth replenishment in €	4.620.382	6.963.747
- Συμμετοχή στην πολυμερή πρωτοβουλία ανακούφισης οφειλών – Participation in multilateral debt relief initiative	16.413	19.800
	14.037.268	20.912.448

Αντιπροσωπεύεται από - Represented by:

(i) Μετρητά που πληρώθηκαν σε Δολάρια ΗΠΑ Ή ΕΤΔ – Cash Paid in US\$ or SDRs	91.683
(ii) Μετρητά που πληρώθηκαν σε τοπικό νόμισμα στο λογαριασμό του ΣΔΑ στην Κεντρική Τράπεζα της Κύπρου – Cash Paid in local currency to the Central Bank of Cyprus for the account of IDA	109.503
(iii) Μη μεταβιβάσιμα και μη τοκοφόρα Γραμμάτια προς όφελος του ΣΔΑ - Non-negotiable and non-interest Bearing Notes on behalf of IDA	4.710.141
(iv) Μετρητά που πληρώθηκαν σε € – Cash paid in €	8.954.370
(v) Ποσό οφειλόμενο σε € προς τον ΣΔΑ – Amount due in € to IDA	7.046.751
	20.912.448

Σημειώσεις – Notes:

(i) Το ισάξιο ποσό των πιο πάνω Γραμματίων που δεν έχουν εξαργυρωθεί ανέρχεται σε €578.777 - The equivalent sum of the above Notes which have not been liquidated, amounts to €578.777.

(IV) ΙΔΡΥΜΑ ΔΙΕΘΝΟΥΣ ΧΡΗΜΑΤΟΔΟΤΗΣΗΣ - INTERNATIONAL FINANCE CORPORATION

	Δολάρια ΗΠΑ - US\$
2 139 Κεφαλαιουχικές Μετοχές των Δολάρια ΗΠΑ 1.000 η κάθε μια – 2 139 Capital Shares of US\$1.000 each	2.139.000
Κεφάλαιο Κληθέν προς Ανάληψη – Called Up Capital 2 139 Μετοχές των Δολάρια ΗΠΑ 1.000 η κάθε μια, πλήρως εξοφλημένες – 2 139 Fully-paid Shares of US\$1.000 each	2.139.000

ΠΙΝΑΚΑΣ - STATEMENT 3.4

ΠΙΝΑΚΑΣ ΣΥΝΔΡΟΜΩΝ Ή ΣΥΜΜΕΤΟΧΗΣ ΣΕ ΔΙΕΘΝΕΙΣ ΟΡΓΑΝΙΣΜΟΥΣ ΚΑΤΑ ΤΗΝ 31 ΔΕΚΕΜΒΡΙΟΥ 2017
STATEMENT OF SUBSCRIPTIONS OR MEMBERSHIP TO INTERNATIONAL ORGANISATIONS AS AT 31 DECEMBER 2017

(V) ΔΙΕΘΝΗΣ ΑΣΦΑΛΙΣΤΙΚΟΣ ΟΡΓΑΝΙΣΜΟΣ ΕΠΕΝΔΥΣΕΩΝ (ΔΑΟΕ) - MULTILATERAL INVESTMENT GUARANTEE AGENCY (MIGA)

	ΕΤΔ – SDRs	Δολάρια ΗΠΑ - US\$
183 Μετοχές των 10.000 ΕΤΔ η κάθε μια - 183 Shares of 10.000 SDRs each	<u>1.830.000</u>	<u>1.980.060</u>
Κεφάλαιο Κληθέν προς Ανάληψη – Called-Up Capital	<u>347.435</u>	<u>375.925</u>
	ΕΤΔ – SDRs	Δολάρια ΗΠΑ - US\$
Αντιπροσωπεύεται από – Represented by:		
(i) Μετρητά που πληρώθηκαν σε Δολάρια ΗΠΑ - Cash paid in US\$	217.435	235.265
(ii) Μετρητά που πληρώθηκαν σε τοπικό νόμισμα στο λογαριασμό του ΔΑΟΕ στην Κεντρική Τράπεζα της Κύπρου - Cash paid in local currency to the Central Bank of Cyprus for the account of MIGA	26.000	28.132
(iii) Μη μεταβιβάσιμα και μη τοκοφόρα Γραμμάτια στην Κεντρική Τράπεζα της Κύπρου προς όφελος του ΔΑΟΕ - Non-negotiable and non-interest bearing Notes, held by the Central Bank of Cyprus on behalf of MIGA	104.000	112.528
	<u>347.435</u>	<u>375.925</u>

Σημείωση – Note:

Η μετατροπή των ΕΤΔ σε Δολάρια ΗΠΑ έγινε με την ισοτιμία 1 ΕΤΔ ίσο προς Δολάρια ΗΠΑ 1,082 – The conversion of SDRs into US\$ was made using the exchange rate of 1 SDR equals to US\$1,082.

(VI) ΤΡΑΠΕΖΑ ΑΝΑΠΤΥΞΗΣ ΤΟΥ ΣΥΜΒΟΥΛΙΟΥ ΤΗΣ ΕΥΡΩΠΗΣ - COUNCIL OF EUROPE DEVELOPMENT BANK

	€
19 882 "Τίτλοι Συμμετοχής" αξίας €1.000 ο κάθε ένας – 19 882 "Participating Certificates" of €1.000 each	<u>19.882.000</u>
Κεφάλαιο που πληρώθηκε – Paid-Up Capital	<u>2.206.285</u>

Σημείωση – Note:

Ποσό ύψους €889.000 του Κεφαλαίου που πληρώθηκε αφορά μεταφορά από το Γενικό Αποθεματικό της τράπεζας. – An amount of €889.000 of the Paid-Up Capital related to a transfer from the bank's General Reserve.

ΠΙΝΑΚΑΣ - STATEMENT 3.4

ΠΙΝΑΚΑΣ ΣΥΝΔΡΟΜΩΝ Ή ΣΥΜΜΕΤΟΧΗΣ ΣΕ ΔΙΕΘΝΕΙΣ ΟΡΓΑΝΙΣΜΟΥΣ ΚΑΤΑ ΤΗΝ 31 ΔΕΚΕΜΒΡΙΟΥ 2017
STATEMENT OF SUBSCRIPTIONS OR MEMBERSHIP TO INTERNATIONAL ORGANISATIONS AS AT 31 DECEMBER 2017

(VII) ΕΥΡΩΠΑΪΚΗ ΤΡΑΠΕΖΑ ΑΝΑΣΥΓΚΡΟΤΗΣΗΣ ΚΑΙ ΑΝΑΠΤΥΞΗΣ - EUROPEAN BANK FOR RECONSTRUCTION AND DEVELOPMENT

3 001 Μετοχές των €10.000 η κάθε μια – 3 001 Shares of €10.000 each	€ <u>30.010.000</u>
Κεφάλαιο κληθέν προς ανάληψη – Called-Up Capital	<u>6.260.000</u>
Κεφάλαιο που πληρώθηκε – Paid up Share Capital:	
(i) 30% 1 000 Μετοχών αξίας €10.000 η κάθε μια – 30% 1 000 Shares of €10.000 each	3.000.000
(ii) 22,5% 1 000 Μετοχών αξίας €10.000 η κάθε μια – 22,5% 1 000 shares of €10.000 each	2.250.000
(iii) 10% 1 010 Μετοχών αξίας €10.000 η κάθε μια – 10% 1 010 shares of €10.000 each	1.010.000
	<u>6.260.000</u>

(VIII) ΕΥΡΩΠΑΪΚΗ ΤΡΑΠΕΖΑ ΕΠΕΝΔΥΣΕΩΝ - EUROPEAN INVESTMENT BANK

A) Συμμετοχή στο Κεφάλαιο – Subscription to the Capital	€ <u>269.710.500</u>
Κεφάλαιο κληθέν προς ανάληψη – Called-up Capital	<u>24.056.175</u>
Κεφάλαιο που πληρώθηκε – Paid up Share Capital	<u>24.056.175</u>
B) Συμμετοχή στα Αποθεματικά – Subscription to Reserves	<u>23.172.057</u>
Πληρώθηκε - Paid	<u>23.172.057</u>

(IX) ΕΥΡΩΠΑΪΚΟΣ ΧΡΗΜΑΤΟΔΟΤΙΚΟΣ ΜΗΧΑΝΙΣΜΟΣ ΣΤΑΘΕΡΟΤΗΤΑΣ - EUROPEAN FINANCIAL STABILITY FACILITY

5.578.757 Μετοχές των €0,01 η κάθε μια – 5.578.757 shares of €0,01 each	€ <u>55.788</u>
Κεφάλαιο κληθέν προς ανάληψη – Called-up Capital	<u>55.788</u>
Κεφάλαιο που πληρώθηκε – Paid up Share Capital	<u>55.788</u>

ΠΙΝΑΚΑΣ - STATEMENT 3.4

ΠΙΝΑΚΑΣ ΣΥΝΔΡΟΜΩΝ Ή ΣΥΜΜΕΤΟΧΗΣ ΣΕ ΔΙΕΘΝΕΙΣ ΟΡΓΑΝΙΣΜΟΥΣ ΚΑΤΑ ΤΗΝ 31 ΔΕΚΕΜΒΡΙΟΥ 2017
STATEMENT OF SUBSCRIPTIONS OR MEMBERSHIP TO INTERNATIONAL ORGANISATIONS AS AT 31 DECEMBER 2017

(X) ΕΥΡΩΠΑΪΚΟΣ ΜΗΧΑΝΙΣΜΟΣ ΣΤΑΘΕΡΟΤΗΤΑΣ - EUROPEAN STABILITY MECHANISM

1 569,60 Μετοχές των €100.000 η κάθε μια – 1 569,60 Shares of €100.000 each	€ 156.960.000
Κεφάλαιο κληθέν προς ανάληψη – Called-Up Capital	156.960.000
Κεφάλαιο που πληρώθηκε – Paid up Share Capital:	
(i) 627,84 Μετοχές των €100.000 η κάθε μια – 627,84 shares of €100.000 each (1^η και 2^η δόση πληρωμής) (1st and 2nd installment)	62.784.000
(ii) 627,84 Μετοχές των €100.000 η κάθε μια – 627,84 shares of €100.000 each (3^η και 4^η δόση πληρωμής) (3rd and 4th installment)	62.784.000
(iii) 313,92 Μετοχές των €100.000 η κάθε μια – 313,92 shares of €100.000 each (5^η δόση πληρωμής) (5th installment)	31.392.000
Κεφάλαιο που πληρώθηκε – Paid up Share Capital	156.960.000

ΚΕΦΑΛΑΙΟ
CHAPTER
4

ΚΥΠΡΙΑΚΗ ΔΗΜΟΚΡΑΤΙΑ
-
REPUBLIC OF CYPRUS

ΔΑΝΕΙΑ/ ΕΓΓΥΗΣΕΙΣ
LOANS/ GUARANTEES

2017

ΠΙΝΑΚΑΣ - STATEMENT 4.1

ΠΙΝΑΚΑΣ ΔΑΝΕΙΣΜΟΥ ΚΑΤΑ ΤΗΝ 31η ΔΕΚΕΜΒΡΙΟΥ 2017
STATEMENT OF BORROWINGS AS AT 31 DECEMBER 2017

Λεπτομέρειες Details	Έτος Σύναψης Year Raised	Έτος Λήξης Maturity Year	Ξένο Νόμισμα Foreign Currency	Επιτόκιο Interest Rate %	Αρχικό Ποσό Initial Amount €	2017 Υπόλοιπο Balance €	2016 Υπόλοιπο Balance €	2017 Εξοφλητικό Απόθεμα Sinking Fund €	2016 Εξοφλητικό Απόθεμα Sinking Fund €
ΓΕΝΙΚΟ ΣΥΝΟΛΟ - GRAND TOTAL					22.262.624.421	-18.107.966.555	-18.693.430.405	15.919.681	26.485.111
31 ΔΑΝΕΙΑ ΕΞΩΤΕΡΙΚΟΥ-FOREIGN DEBT					17.008.931.465	-15.346.785.445	-15.311.347.921	0	0
3100 Κυπριακή Δημοκρατία-Government of Cyprus					17.008.931.465	-15.346.785.445	-15.311.347.921	0	0
310011 Υπουργείο Οικονομικών-Ministry of Finance					5.690.000.000	-4.710.587.000	-4.406.350.000	0	0
1 Αποπληρωτέα Τοκοχρεωλυτικά-Unfunded Debt					5.690.000.000	-4.710.587.000	-4.406.350.000	0	0
10010 Ιδιώτες και Νομικά Πρόσωπα-Private and Legal Persons					5.690.000.000	-4.710.587.000	-4.406.350.000	0	0
002 ΕΥΡΩΠ. ΜΕΣΟΠΡ. ΓΡΑΜΜΑΤΙΑ 4,625%-EUROP.MEDIUM TERM NOTES 4,625%	2010	2020		4,62	990.000.000	-658.006.000	-760.000.000	0	0
004 ΕΥΡΩΠ. ΜΕΣΟΠΡ. ΓΡΑΜΜΑΤΙΑ 6,500%-EUROP.MEDIUM TERM NOTES 6,500%	2014	2020		6,50	100.000.000	-3.646.000	-80.000.000	0	0
005 ΕΥΡΩΠ. ΜΕΣΟΠΡ. ΓΡΑΜΜΑΤΙΑ 4,750%-EUROP.MEDIUM TERM NOTES 4,750%	2014	2019		4,75	750.000.000	-198.935.000	-566.350.000	0	0
006 ΕΥΡΩΠ. ΜΕΣΟΠΡ. ΓΡΑΜΜΑΤΙΑ 3,875%-EUROP.MEDIUM TERM NOTES 3,875%	2015	2022		3,87	1.000.000.000	-1.000.000.000	-1.000.000.000	0	0
007 ΕΥΡΩΠ. ΜΕΣΟΠΡ. ΓΡΑΜΜΑΤΙΑ 4,250%-EUROP.MEDIUM TERM NOTES 4,250%	2015	2025		4,25	1.000.000.000	-1.000.000.000	-1.000.000.000	0	0
008 ΕΥΡΩΠ. ΜΕΣΟΠΡ. ΓΡΑΜΜΑΤΙΑ 3,750%-EUROP.MEDIUM TERM NOTES 3,750%	2016	2023		3,75	1.000.000.000	-1.000.000.000	-1.000.000.000	0	0
009 ΕΥΡΩΠ. ΜΕΣΟΠΡ. ΓΡΑΜΜΑΤΙΑ 2,750%-EUROP. MEDIUM TERM NOTES 2,750%	2017	2024		2,75	850.000.000	-850.000.000	0	0	0
310020 Ξένες Κυβερνήσεις-Foreign Governments					2.502.102.983	-2.500.000.000	-2.500.120.354	0	0
1 Αποπληρωτέα Τοκοχρεωλυτικά-Unfunded Debt					2.502.102.983	-2.500.000.000	-2.500.120.354	0	0
40232 Γαλλικό Θησαυροφυλάκιο-French Treasury					2.102.983	0	-120.354	0	0
003 ΔΑΝΕΙΟ F.F.15.-M (1984-2017)-LOAN F.F.15.000.000	1990	2017		2,00	2.102.983	0	-120.354	0	0

ΠΙΝΑΚΑΣ - STATEMENT 4.1

ΠΙΝΑΚΑΣ ΔΑΝΕΙΣΜΟΥ ΚΑΤΑ ΤΗΝ 31η ΔΕΚΕΜΒΡΙΟΥ 2017
STATEMENT OF BORROWINGS AS AT 31 DECEMBER 2017

Λεπτομέρειες Details	Έτος Σύναψης Year Raised	Έτος Λήξης Maturity Year	Ξένο Νόμισμα Foreign Currency	Επιτόκιο Interest Rate %	Αρχικό Ποσό Initial Amount €	2017 Υπόλοιπο Balance €	2016 Υπόλοιπο Balance €	2017 Εξοφλητικό Απόθεμα Sinking Fund €	2016 Εξοφλητικό Απόθεμα Sinking Fund €
40235 Ρωσική Ομοσπονδία-Russian Federation					2.500.000.000	-2.500.000.000	-2.500.000.000	0	0
008 ΔΑΝΕΙΟ ΡΩΣΣΙΚΗΣ ΟΜΟΣΠΟΝΔΙΑΣ EUR2,5 ΔΙΣ.-LOAN RUSSIAN FEDERATION EUR2,5 BILLION	2012	2021		2,50	2.500.000.000	-2.500.000.000	-2.500.000.000	0	0
310021 Διεθνείς Οικονομικοί Οργανισμοί-Foreign Financial Institutions					8.816.828.482	-8.136.198.445	-8.404.877.567	0	0
1 Αποπληρωτέα Τοκοχρεωλυτικά-Unfunded Debt					8.816.828.482	-8.136.198.445	-8.404.877.567	0	0
40210 Ευρωπαϊκή Τράπεζα Επενδύσεων-European Investment Bank					1.140.110.369	-923.775.023	-852.305.009	0	0
101 ΔΑΝΕΙΟ ΑΡ. 6.0320.00-LOAN NO 6.0320.00	1982	2022		1,00	1.000.000	-188.300	-224.800	0	0
102 ΔΑΝΕΙΟ ΑΡ. 6.0321.00-LOAN NO 6.0321.00	1988	2022		1,00	3.000.000	-564.900	-674.400	0	0
104 ΔΑΝΕΙΟ ΑΡ. 6.0553.00-LOAN NO 6.0553.00	1990	2025		1,00	3.700.000	-1.031.560	-1.163.280	0	0
105 ΔΑΝΕΙΟ ΑΡ. 6.0611.00-LOAN NO 6.0611.00	1987	2026		1,00	1.200.000	-398.520	-440.640	0	0
109 ΔΑΝΕΙΟ ΑΡ. 20.384-LOAN NO. 20.384	2004	2019		5,35	90.000.000	-15.911.999	-23.326.355	0	0
110 ΔΑΝΕΙΟ ΑΡ. 21.312-LOAN NO 21.312	2003	2029		4,45	50.000.000	-30.986.582	-33.196.181	0	0
112 ΔΑΝΕΙΟ ΑΡ. 21.710-LOAN NO. 21.710	2005	2035		VSFR	65.000.000	-44.262.821	-47.564.103	0	0
113 ΔΑΝΕΙΟ ΑΡ. 22.221-LOAN NO 22.221	2003	2033		VSFR	200.000.000	-138.641.026	-148.820.513	0	0
116 ΔΑΝΕΙΟ ΑΡ. 23.039-LOAN NO 23.039	2005	2035		VSFR	80.000.000	-66.315.789	-68.947.368	0	0
117 ΔΑΝΕΙΟ ΑΡ. 23.378-LOAN NO 23.378	2007	2035		E+ 0,06	90.000.000	-75.263.158	-78.947.368	0	0
123 ΔΑΝΕΙΟ ΑΡ. 25.752-LOAN NO. 25.752	2011	2038		E+ 0,57	70.000.000	-70.000.000	-56.000.000	0	0
124 ΔΑΝΕΙΟ ΑΡ. 26.051-LOAN NO 26.051	2011	2040		E+ 0,81	80.000.000	-76.000.000	-78.000.000	0	0
125 ΔΑΝΕΙΟ ΑΡ. 26.165-LOAN NO 26.165	2011	2039		E+ 0,49	55.000.000	-53.000.000	-55.000.000	0	0
126 ΔΑΝΕΙΟ ΑΡ. 81.800-LOAN NO. 81800	2012	2037		E+ 1,37	200.000.000	-200.000.000	-200.000.000	0	0

ΠΙΝΑΚΑΣ - STATEMENT 4.1

ΠΙΝΑΚΑΣ ΔΑΝΕΙΣΜΟΥ ΚΑΤΑ ΤΗΝ 31η ΔΕΚΕΜΒΡΙΟΥ 2017
STATEMENT OF BORROWINGS AS AT 31 DECEMBER 2017

Λεπτομέρειες Details	Έτος Σύναψης Year Raised	Έτος Λήξης Maturity Year	Ξένο Νόμισμα Foreign Currency	Επιτόκιο Interest Rate %	Αρχικό Ποσό Initial Amount €	2017 Υπόλοιπο Balance €	2016 Υπόλοιπο Balance €	2017 Εξοφλητικό Απόθεμα Sinking Fund €	2016 Εξοφλητικό Απόθεμα Sinking Fund €
127 ΔΑΝΕΙΟ ΑΡ. 83022 CYPEF-LOAN NO. 83022 CYPEF	2014	2029		E+ 0,45	41.210.369	-41.210.369	-20.000.000	0	0
128 ΔΑΝΕΙΟ ΑΡ. 84.078-LOAN NO. 84.078	2015	2040		1,64	80.000.000	-80.000.000	-40.000.000	0	0
129 ΔΑΝΕΙΟ ΑΡ. 84.596-LOAN NO. 84.596	2017	2037		1,63	30.000.000	-30.000.000	0	0	0
40211 Τράπεζα Αναπτύξεως του Συμβουλίου της Ευρώπης-Council of Europe Development Bank					366.651.885	-236.010.392	-242.506.330	0	0
323 ΔΑΝΕΙΟ ΑΡ. 72 - FP1406(2001)3H-LOAN NO 72 - FP1406(2001)3RD	2003	2018		E+ 0,28	12.100.000	-1.210.000	-2.420.000	0	0
324 ΔΑΝΕΙΟ ΑΡ. 73 - FP1268(1997)4H-LOAN NO 73 - FP1268(1997)4TH	2003	2023		E+ 0,30	21.800.000	-8.720.000	-10.173.333	0	0
325 ΔΑΝΕΙΟ ΑΡ. 74 - FP1462(2003)1H-LOAN NO 74 - FP1462(2003)1ST	2003	2023		E+ 0,30	50.000.000	-20.000.000	-23.333.333	0	0
326 ΔΑΝΕΙΟ ΑΡ. 75 - FP1462(2003)2H-LOAN NO 75 - FP1462(2003)2ND	2006	2026		E+ 0,15	85.700.633	-51.420.380	-57.133.755	0	0
327 ΔΑΝΕΙΟ ΑΡ. 76 - FP1406(2001)4H-LOAN NO 76 - FP1406(2001)4TH	2007	2027		E+ 0,09	16.500.000	-11.000.000	-12.100.000	0	0
328 ΔΑΝΕΙΟ ΑΡ. 77 - FP1462(2003)3H-LOAN NO 77 - FP1462(2003)3RD	2008	2028		3,70	44.000.000	-32.266.667	-35.200.000	0	0
329 ΔΑΝΕΙΟ ΑΡ. 78 - FP1462(2003)4H-LOAN NO 78 - FP1462(2003)4H	2009	2029		E+ 0,48	20.299.367	-12.179.620	-13.194.589	0	0
330 ΔΑΝΕΙΟ ΑΡ. 79 - FP1406(2001)5H-LOAN NO 79 - FP1406(2001)5H	2009	2029		E+ 0,48	12.500.000	-7.500.000	-8.125.000	0	0
331 ΔΑΝΕΙΟ ΑΡ. 80 - FP1406(2001)6H-LOAN NO 80 - FP1406(2001)6TH	2010	2030		E+ 0,55	7.251.885	-4.713.725	-5.076.320	0	0
332 ΔΑΝΕΙΟ ΑΡ. 81 - FP1707(2010)1H-LOAN NO 81 - FP1707(2010)1ST	2010	2025		E+ 0,60	47.500.000	-38.000.000	-42.750.000	0	0
333 ΔΑΝΕΙΟ ΑΡ. 82 - FP1707(2010)2H-LOAN NO 82 - FP1707(2010)2ND	2013	2033		E+ 0,81	8.000.000	-8.000.000	-8.000.000	0	0
334 ΔΑΝΕΙΟ ΑΡ. 83 - FR1707(2010)3H-LOAN NO 83 - FR1707(2010)3RD	2014	2029		1,46	25.000.000	-25.000.000	-25.000.000	0	0
335 ΔΑΝΕΙΟ ΑΡ. 84 - LD1891(2016)1H-LOAN	2017	2032		1,08	16.000.000	-16.000.000	0	0	0

ΠΙΝΑΚΑΣ - STATEMENT 4.1

ΠΙΝΑΚΑΣ ΔΑΝΕΙΣΜΟΥ ΚΑΤΑ ΤΗΝ 31η ΔΕΚΕΜΒΡΙΟΥ 2017
STATEMENT OF BORROWINGS AS AT 31 DECEMBER 2017

Λεπτομέρειες Details	Έτος Σύναψης Year Raised	Έτος Λήξης Maturity Year	Ξένο Νόμισμα Foreign Currency	Επιτόκιο Interest Rate %	Αρχικό Ποσό Initial Amount €	2017 Υπόλοιπο Balance €	2016 Υπόλοιπο Balance €	2017 Εξοφλητικό Απόθεμα Sinking Fund €	2016 Εξοφλητικό Απόθεμα Sinking Fund €
NO 84 - LD1891(2016)1ST									
40225 Ευρωπαϊκός Μηχανισμός Σταθερότητας-European Stability Mechanism					6.300.000.000	-6.300.000.000	-6.300.000.000	0	0
011 ΔΑΝΕΙΟ ΕΥΡΩΠ.ΜΗΧ.ΣΤΑΘΕΡΟΤΗΤΑΣ- EUROPEAN STABILITY MECHANISM LOAN	2013	2031		B.E.Δ.+ 0,10	6.300.000.000	-6.300.000.000	-6.300.000.000	0	0
40226 Διεθνές Νομισματικό Ταμείο- International Monetary Fund					1.010.066.228	-676.413.031	-1.010.066.228	0	0
010 ΔΑΝΕΙΟ ΔΙΕΘΝΟΥΣ ΝΟΜΙΣΜΑΤΙΚΟΥ ΤΑΜΕΙΟΥ-INTERNATIONAL MONETARY FUND LOAN	2013	2026	SDR	B.E.Δ.+ 1,29	1.010.066.228	-676.413.031	-1.010.066.228	0	0
32 ΔΑΝΕΙΑ ΕΣΩΤΕΡΙΚΟΥ-LOCAL DEBT					5.253.692.956	-2.761.181.109	-3.382.082.484	15.919.681	26.485.111
3200 Κυπριακή Δημοκρατία-Government of Cyprus					2.115.124.079	-867.124.743	-1.564.710.706	0	0
310010 Κεντρική Τράπεζα Κύπρου-Central Bank of Cyprus					2.115.124.079	-867.124.743	-1.564.710.706	0	0
1 Αποπληρωτέα Τοκοχρεωλυτικά- Unfunded Debt					2.115.124.079	-867.124.743	-1.564.710.706	0	0
10005 Δήμος Λευκωσίας-Nicosia Municipality					10.000.000	-9.000.000	-9.750.000	0	0
004 ΔΑΝΕΙΟ ΔΗΜΟΥ ΛΕΥΚΩΣΙΑΣ-LOAN NICOSIA MUNICIPALITY	2011	2035		E+ 0,31	5.000.000	-4.500.000	-4.750.000	0	0
005 ΔΑΝΕΙΟ ΔΗΜΟΥ ΛΕΥΚΩΣΙΑΣ-LOAN NICOSIA MUNICIPALITY	2011	2026		E+ 0,55	5.000.000	-4.500.000	-5.000.000	0	0
20050 Κεντρική Τράπεζα Κύπρου-Central Bank of Cyprus					1.642.093.088	-510.851.500	-1.184.535.914	0	0
001 ΔΑΝΕΙΟ ΚΕΝΤΡΙΚΗΣ 2002-2032-LOAN FROM CENTRAL BANK 2002-2032	2002	2032		3,00	1.642.093.088	-510.851.500	-1.184.535.914	0	0
31369 Συνεργατική Κυπριακή Τράπεζα Λτδ.- Cyprus Cooperative Central Bank Ltd					463.030.991	-347.273.243	-370.424.792	0	0
003 ΔΑΝΕΙΟ Σ.Κ.Τ. ΑΡ 6362-LOAN CO.	2007	2032		E+ 1,50	463.030.991	-347.273.243	-370.424.792	0	0

ΠΙΝΑΚΑΣ - STATEMENT 4.1

ΠΙΝΑΚΑΣ ΔΑΝΕΙΣΜΟΥ ΚΑΤΑ ΤΗΝ 31η ΔΕΚΕΜΒΡΙΟΥ 2017
STATEMENT OF BORROWINGS AS AT 31 DECEMBER 2017

Λεπτομέρειες Details	Έτος Σύναψης Year Raised	Έτος Λήξης Maturity Year	Ξένο Νόμισμα Foreign Currency	Επιτόκιο Interest Rate %	Αρχικό Ποσό Initial Amount €	2017 Υπόλοιπο Balance €	2016 Υπόλοιπο Balance €	2017 Εξοφλητικό Απόθεμα Sinking Fund €	2016 Εξοφλητικό Απόθεμα Sinking Fund €
OPER. CENTRAL BANK NO. 6362									
3222 Κυπριακά Πιστοποιητικά Αποταμιεύσεως-Cyprus Saving Certificates					243.943.764	-11.408.691	-24.578.574	0	0
310011 Υπουργείο Οικονομικών-Ministry of Finance					243.943.764	-11.408.691	-24.578.574	0	0
1 Αποπληρωτέα Τοκοχρεωλυτικά- Unfunded Debt					243.943.764	-11.408.691	-24.578.574	0	0
10010 Ιδιώτες και Νομικά Πρόσωπα-Private and Legal Persons					243.943.764	-11.408.691	-24.578.574	0	0
001 ΠΙΣΤΟΠΟΙΗΤΙΚΑ ΑΠΟΤ. 1η Σειρά- Saving Certificates 1st Series	1982			0,00	25.678.434	-806.026	-1.092.866	0	0
002 ΠΙΣΤΟΠΟΙΗΤΙΚΑ ΑΠΟΤ. 2η Σειρά- Saving Certificates 2nd Series	1994	1999		0,00	66.218.669	-1.186.185	-2.680.493	0	0
003 ΠΙΣΤΟΠΟΙΗΤΙΚΑ ΑΠΟΤ. 3η Σειρά- Saving Certificates 3rd Series	2001	2006		0,00	11.994.018	-107.070	-125.847	0	0
004 ΠΙΣΤΟΠΟΙΗΤΙΚΑ ΑΠΟΤ. 4η Σειρά- Saving Certificates 4th Series	2001	2006		0,00	18.655.250	-322.293	-585.879	0	0
005 ΠΙΣΤΟΠΟΙΗΤΙΚΑ ΑΠΟΤ. 5η Σειρά- Saving Certificates 5th Series	2002	2007		0,00	16.151.819	-323.701	-574.381	0	0
006 ΠΙΣΤΟΠΟΙΗΤΙΚΑ ΑΠΟΤ. 6η Σειρά- Saving Certificates 6th Series	2003	2008		0,00	21.188.317	-553.403	-910.168	0	0
007 ΠΙΣΤΟΠΟΙΗΤΙΚΑ ΑΠΟΤ. 7η Σειρά- Saving Certificates 7th Series	2004	2009		0,00	51.946.275	-3.847.261	-10.215.934	0	0
008 ΠΙΣΤΟΠΟΙΗΤΙΚΑ ΑΠΟΤ. 9η Σειρά- Saving Certificates 9th Series	2005	2010		0,00	15.837.768	-1.890.049	-5.003.276	0	0
009 ΠΙΣΤΟΠΟΙΗΤΙΚΑ ΑΠΟΤ. 10η Σειρά- Saving Certificates 10th Series	2006	2011		0,00	16.273.214	-2.372.703	-3.389.729	0	0
3223 Ομόλογα Φυσικών Προσώπων-Retail Bonds					622.751.600	-613.017.700	-541.704.200	0	0
310011 Υπουργείο Οικονομικών-Ministry of Finance					622.751.600	-613.017.700	-541.704.200	0	0

ΠΙΝΑΚΑΣ - STATEMENT 4.1

ΠΙΝΑΚΑΣ ΔΑΝΕΙΣΜΟΥ ΚΑΤΑ ΤΗΝ 31η ΔΕΚΕΜΒΡΙΟΥ 2017
STATEMENT OF BORROWINGS AS AT 31 DECEMBER 2017

Λεπτομέρειες Details	Έτος Σύναψης Year Raised	Έτος Λήξης Maturity Year	Ξένο Νόμισμα Foreign Currency	Επιτόκιο Interest Rate %	Αρχικό Ποσό Initial Amount €	2017 Υπόλοιπο Balance €	2016 Υπόλοιπο Balance €	2017 Εξοφλητικό Απόθεμα Sinking Fund €	2016 Εξοφλητικό Απόθεμα Sinking Fund €
1 Αποπληρωτέα Τοκοχρεωλυτικά- Unfunded Debt					622.751.600	-613.017.700	-541.704.200	0	0
10010 Ιδιώτες και Νομικά Πρόσωπα-Private and Legal Persons					622.751.600	-613.017.700	-541.704.200	0	0
001 Ομόλογα Φ.Π. 1η Σειρά 2014-2020- Retail Bonds 1st Series 2014-2020	2014	2020		3,50	6.990.700	-6.840.700	-6.840.700	0	0
002 Ομόλογα Φ.Π. 2η Σειρά 2014-2020- Retail Bonds 2nd Series 2014-2020	2014	2020		3,50	4.341.100	-4.333.100	-4.333.100	0	0
003 Ομόλογα Φ.Π. 3η Σειρά 2014-2020- Retail Bonds 3rd Series 2014-2020	2014	2020		3,50	3.113.700	-3.113.700	-3.113.700	0	0
004 Ομόλογα Φ.Π. 4η Σειρά 2014-2020- Retail Bonds 4th Series 2014-2020	2014	2020		3,50	8.941.600	-8.822.400	-8.822.400	0	0
005 Ομόλογα Φ.Π. 5η Σειρά 2014-2020- Retail Bonds 5th Series 2014-2020	2014	2020		3,50	3.595.400	-1.525.400	-1.545.400	0	0
006 Ομόλογο Φ.Π. 6η Σειρά 2014-2020- Retail Bonds 6th Series 2014-2020	2014	2020		3,50	7.140.000	-7.140.000	-7.140.000	0	0
007 Ομόλογα Φ.Π. 7η Σειρά 2014-2020- Retail Bonds 7th Series 2014-2020	2014	2020		3,50	27.407.900	-27.357.900	-27.357.900	0	0
008 Ομόλογα Φ.Π. 1η Σειρά 2015-2021- Retail Bonds 1st Series 2015-2021	2015	2021		2,50	36.652.600	-36.276.000	-36.276.000	0	0
009 Ομόλογα Φ.Π. 2η Σειρά 2015-2021- Retail Bonds 2nd Series 2015-2021	2015	2021		2,50	9.375.600	-8.510.600	-8.510.600	0	0
010 Ομόλογα Φ.Π. 3η Σειρά 2015-2021- Retail Bonds 3rd Series 2015-2021	2015	2021		2,50	10.718.400	-10.718.400	-10.718.400	0	0
011 Ομόλογα Φ.Π. 4η Σειρά 2015-2021- Retail Bonds 4th Series 2015-2021	2015	2021		2,50	10.529.400	-10.428.400	-10.479.400	0	0
012 Ομόλογα Φ.Π. 5η Σειρά 2015-2021- Retail Bonds 5th Series 2015-2021	2015	2021		2,50	10.232.300	-10.171.900	-10.176.900	0	0
013 Ομόλογα Φ.Π. 6η Σειρά 2015-2021- Retail Bonds 6th Series 2015-2021	2015	2021		2,50	11.918.700	-11.657.200	-11.803.700	0	0
014 Ομόλογα Φ.Π. 7η Σειρά 2015-2021- Retail Bonds 7th Series 2015-2021	2015	2021		2,50	31.103.800	-30.925.700	-30.950.700	0	0
015 Ομόλογα Φ.Π. 8η Σειρά 2015-2021-	2015	2021		2,50	30.055.900	-29.920.900	-29.953.900	0	0

ΠΙΝΑΚΑΣ - STATEMENT 4.1

ΠΙΝΑΚΑΣ ΔΑΝΕΙΣΜΟΥ ΚΑΤΑ ΤΗΝ 31η ΔΕΚΕΜΒΡΙΟΥ 2017
STATEMENT OF BORROWINGS AS AT 31 DECEMBER 2017

Λεπτομέρειες Details	Έτος Σύναψης Year Raised	Έτος Λήξης Maturity Year	Ξένο Νόμισμα Foreign Currency	Επιτόκιο Interest Rate %	Αρχικό Ποσό Initial Amount €	2017 Υπόλοιπο Balance €	2016 Υπόλοιπο Balance €	2017 Εξοφλητικό Απόθεμα Sinking Fund €	2016 Εξοφλητικό Απόθεμα Sinking Fund €
Retail Bonds 8th Series 2015-2021									
016 Ομόλογα Φ.Π. 9η Σειρά 2015-2021- Retail Bonds 9th Series 2015-2021	2015	2021		2,50	3.806.000	-3.384.000	-3.385.500	0	0
017 Ομόλογα Φ.Π.10η Σειρά 2015-2021- Retail Bonds 10th Series 2015-2021	2015	2021		2,50	28.466.600	-28.373.100	-28.464.600	0	0
018 Ομόλογα Φ.Π.11η Σειρά 2015-2021- Retail Bonds 11th Series 2015-2021	2015	2021		2,50	11.784.500	-10.281.000	-11.782.500	0	0
019 Ομόλογα Φ.Π.12η Σειρά 2015-2021- Retail Bonds 12th Series 2015-2021	2015	2021		2,50	10.535.000	-10.535.000	-10.535.000	0	0
020 Ομόλογα Φ.Π. 1η Σειρά 2016-2022- Retail Bonds 1st Series 2016-2022	2016	2022		2,50	47.735.000	-47.642.000	-47.735.000	0	0
021 Ομόλογα Φ.Π. 2η Σειρά 2016-2022- Retail Bonds 2nd Series 2016-2022	2016	2022		2,50	9.321.000	-9.311.500	-9.321.000	0	0
022 Ομόλογα Φ.Π. 3η Σειρά 2016-2022- Retail Bonds 3rd Series 2016-2022	2016	2022		2,50	14.142.900	-14.111.400	-14.142.900	0	0
023 Ομόλογα Φ.Π. 4η Σειρά 2016-2022- Retail Bonds 4th Series 2016-2022	2016	2022		2,50	24.703.600	-24.602.000	-24.703.600	0	0
024 Ομόλογα Φ.Π. 5η Σειρά 2016-2022- Retail Bonds 5th Series 2016-2022	2016	2022		2,50	17.457.800	-17.457.800	-17.457.800	0	0
025 Ομόλογα Φ.Π. 6η Σειρά 2016-2022- Retail Bonds 6th Series 2016-2022	2016	2022		2,50	23.449.500	-23.447.000	-23.449.500	0	0
026 Ομόλογα Φ.Π. 7η Σειρά 2016-2022- Retail Bonds 7th Series 2016-2022	2016	2022		2,50	14.654.000	-14.504.000	-14.654.000	0	0
027 Ομόλογα Φ.Π. 8η Σειρά 2016-2022- Retail Bonds 8th Series 2016-2022	2016	2022		2,50	52.397.400	-49.897.400	-52.397.400	0	0
028 Ομόλογα Φ.Π. 9η Σειρά 2016-2022- Retail Bonds 9th Series 2016-2022	2016	2022		2,50	33.255.500	-33.241.500	-33.255.500	0	0
029 Ομόλογα Φ.Π.10η Σειρά 2016-2022- Retail Bonds 10th Series 2016-2022	2016	2022		2,50	35.538.600	-35.383.600	-35.538.600	0	0
030 Ομόλογα Φ.Π.11η Σειρά 2016-2022- Retail Bonds 11th Series 2016-2022	2016	2022		2,50	402.000	-402.000	-402.000	0	0
031 Ομόλογα Φ.Π.12η Σειρά 2016-2022- Retail Bonds 12th Series 2016-2022	2016	2022		2,50	6.456.500	-6.173.500	-6.456.500	0	0

ΠΙΝΑΚΑΣ - STATEMENT 4.1

ΠΙΝΑΚΑΣ ΔΑΝΕΙΣΜΟΥ ΚΑΤΑ ΤΗΝ 31η ΔΕΚΕΜΒΡΙΟΥ 2017
STATEMENT OF BORROWINGS AS AT 31 DECEMBER 2017

Λεπτομέρειες Details	Έτος Σύναψης Year Raised	Έτος Λήξης Maturity Year	Ξένο Νόμισμα Foreign Currency	Επιτόκιο Interest Rate %	Αρχικό Ποσό Initial Amount €	2017 Υπόλοιπο Balance €	2016 Υπόλοιπο Balance €	2017 Εξοφλητικό Απόθεμα Sinking Fund €	2016 Εξοφλητικό Απόθεμα Sinking Fund €
032 Ομόλογα Φ.Π. 1η Σειρά 2017-2023- Retail Bonds 1st Series 2017-2023	2017	2023		2,50	1.671.200	-1.671.200	0	0	0
033 Ομόλογα Φ.Π. 2η Σειρά 2017-2023- Retail Bonds 2nd Series 2017-2023	2017	2023		2,50	2.854.400	-2.854.400	0	0	0
034 Ειδ.Ομολ.Φ.Π.2η Σειρά 2017-2024- Special Bond 2nd Series 2017-2024	2017	2024		0,75	20.000	-20.000	0	0	0
035 Ομόλογα Φ.Π. 3η Σειρά 2017-2023- Retail Bonds 3rd Series 2017-2023	2017	2023		2,50	9.047.100	-9.047.100	0	0	0
036 Ειδ.Ομολ.Φ.Π.3η Σειρά 2017-2024- Special Bond 3rd Series 2017-2024	2017	2024		0,75	350.000	-350.000	0	0	0
037 Ομόλογα Φ.Π. 4η Σειρά 2017-2023- Retail Bonds 4th Series 2017-2023	2017	2023		2,50	3.620.900	-3.620.900	0	0	0
038 Ομόλογα Φ.Π. 5η Σειρά 2017-2023- Retail Bonds 5th Series 2017-2023	2017	2023		2,50	4.004.500	-4.004.500	0	0	0
039 Ειδ.Ομολ.Φ.Π.5η Σειρά 2017-2024- Special Bond 5th Series 2017-2024	2017	2024		0,75	300.000	-300.000	0	0	0
040 Ομόλογα Φ.Π. 6η Σειρά 2017-2023- Retail Bonds 6th Series 2017-2023	2017	2023		2,50	4.622.900	-4.622.900	0	0	0
041 Ομόλογα Φ.Π. 7η Σειρά 2017-2023- Retail Bonds 7th Series 2017-2023	2017	2023		2,50	2.836.200	-2.836.200	0	0	0
042 Ομόλογα Φ.Π. 8η Σειρά 2017-2023- Retail Bonds 8th Series 2017-2023	2017	2023		2,50	5.244.900	-5.244.900	0	0	0
043 Ομόλογα Φ.Π. 9η Σειρά 2017-2023- Retail Bonds 9th Series 2017-2023	2017	2023		2,50	6.493.100	-6.493.100	0	0	0
044 Ομόλογα Φ.Π.10η Σειρά 2017-2023- Retail Bonds 10th Series 2017-2023	2017	2023		2,50	5.766.800	-5.766.800	0	0	0
045 Ομόλογα Φ.Π.11η Σειρά 2017-2023- Retail Bonds 11th Series 2017-2023	2017	2023		2,50	9.308.700	-9.308.700	0	0	0
046 Ειδ.Ομολ.Φ.Π.11η Σειρά 2017-2024- Special Bond 11th Series 2017-2024	2017	2024		0,75	100.000	-100.000	0	0	0
047 Ομόλογα Φ.Π.12η Σειρά 2017-2023- Retail Bonds 12th Series 2017-2023	2017	2023		2,50	20.287.900	-20.287.900	0	0	0
3224 Χρεόγραφα Αναπτύξεως-Development					2.271.873.514	-1.269.629.975	-1.251.089.004	15.919.681	26.485.111

ΠΙΝΑΚΑΣ - STATEMENT 4.1

ΠΙΝΑΚΑΣ ΔΑΝΕΙΣΜΟΥ ΚΑΤΑ ΤΗΝ 31η ΔΕΚΕΜΒΡΙΟΥ 2017
STATEMENT OF BORROWINGS AS AT 31 DECEMBER 2017

Λεπτομέρειες Details	Έτος Σύναψης Year Raised	Έτος Λήξης Maturity Year	Ξένο Νόμισμα Foreign Currency	Επιτόκιο Interest Rate %	Αρχικό Ποσό Initial Amount €	2017 Υπόλοιπο Balance €	2016 Υπόλοιπο Balance €	2017 Εξοφλητικό Απόθεμα Sinking Fund €	2016 Εξοφλητικό Απόθεμα Sinking Fund €
Stocks									
310011	Υπουργείο Οικονομικών-Ministry of Finance				2.271.873.514	-1.269.629.975	-1.251.089.004	15.919.681	26.485.111
1	Αποπληρωτέα Τοκοχρεωλυτικά- Unfunded Debt				<u>2.239.811.950</u>	<u>-1.250.829.037</u>	<u>-1.219.027.440</u>	<u>0</u>	<u>0</u>
10010	Ιδιώτες και Νομικά Πρόσωπα-Private and Legal Persons				<u>2.239.811.950</u>	<u>-1.250.829.037</u>	<u>-1.219.027.440</u>	<u>0</u>	<u>0</u>
008	4,60% Χρ. Αν. 2η Σειρά 2003-2018- 4,60% Dev.Stocks 2nd Series 2003-2018				811.586	-811.586	-811.586	0	0
023	4,60% Χρ. Αν. 1η Σειρά 2004-2019- 4,60% Dev.Stocks 1st Series 2004-2019				3.767.466	-1.640.466	-1.640.466	0	0
031	6,10% Χρ. Αν. 1η Σειρά 2004-2019- 6,10% Dev.Stocks 1st Series 2004-2019				7.167.583	-7.167.583	-7.167.583	0	0
054	6,10% Χρ. Αν. 1η Σειρά 2005-2020- 6,10% Dev.Stocks 1st Series 2005-2020				85.430.072	-11.147.815	-11.147.815	0	0
059	5,35% Χρ. Αν. 1η Σειρά 2005-2020- 5,35% Dev.Stocks 1st Series 2005-2020				68.344.058	-8.438.587	-8.438.587	0	0
087	4,50% Χρ. Αν. 1η Σειρά 2007-2017- 4,50% Dev.Stocks 1st Series 2007-2017				85.430.072	0	-85.430.072	0	0
090	4,50% Χρ. Αν. 2η Σειρά 2007-2017- 4,50% Dev.Stocks 2nd Series 2007-2017				85.430.072	0	-82.012.869	0	0
093	4,50% Χρ. Αν. 3η Σειρά 2007-2017- 4,50% Dev.Stocks 3rd Series 2007-2017				85.430.072	0	-84.951.493	0	0
099	4,50% Χρ. Αν. 5η Σειρά 2007-2017- 4,50% Dev.Stocks 5th Series 2007-2017				17.803.969	0	-17.803.969	0	0
103	6,00% Χρ. Αν. 1η Σειρά 2011-2021- 6,00% Dev.Stocks 1st Series 2011-2021				53.550.000	-53.550.000	-53.550.000	0	0
106	6,50% Χρ. Αν. 1η Σειρά 2011-2021- 6,50% Dev.Stocks 1st Series 2011-2021				23.100.000	-23.100.000	-23.100.000	0	0
110	6,00% Χρ. Αν. 1η Σειρά 2013-2023- 6,00% Dev.Stocks 1st Series 2013-2023				99.583.000	-3.221.000	-3.221.000	0	0
111	5,25% Χρ. Αν. 1η Σειρά 2013-2022- 5,25% Dev.Stocks 1st Series 2013-2022				52.700.000	-52.700.000	-52.700.000	0	0

ΠΙΝΑΚΑΣ - STATEMENT 4.1

ΠΙΝΑΚΑΣ ΔΑΝΕΙΣΜΟΥ ΚΑΤΑ ΤΗΝ 31η ΔΕΚΕΜΒΡΙΟΥ 2017
STATEMENT OF BORROWINGS AS AT 31 DECEMBER 2017

Λεπτομέρειες Details	Έτος Σύναψης Year Raised	Έτος Λήξης Maturity Year	Ξένο Νόμισμα Foreign Currency	Επιτόκιο Interest Rate %	Αρχικό Ποσό Initial Amount €	2017 Υπόλοιπο Balance €	2016 Υπόλοιπο Balance €	2017 Εξοφλητικό Απόθεμα Sinking Fund €	2016 Εξοφλητικό Απόθεμα Sinking Fund €
112	5,00% Χρ. Αν. 1η Σειρά 2013-2021- 5,00% Dev.Stocks 1st Series 2013-2021	2013	2021	5,00	75.000.000	-1.076.000	-1.076.000	0	0
113	4,75% Χρ. Αν. 1η Σειρά 2013-2020- 4,75% Dev.Stocks 1st Series 2013-2020	2013	2020	4,75	82.669.000	-10.000	-10.000	0	0
114	4,50% Χρ. Αν. 1η Σειρά 2013-2019- 4,50% Dev.Stocks 1st Series 2013-2019	2013	2019	4,50	693.334.000	-367.705.000	-367.705.000	0	0
123	2,00% Χρ. Αν. 1η Σειρά 2015-2021- 2,00% Dev.Stocks 1st Series 2015-2021	2015	2021	2,00	31.388.000	-31.388.000	-31.388.000	0	0
124	4,00% Χρ. Αν. 1η Σειρά 2015-2025- 4,00% Dev.Stocks 1st Series 2015-2025	2015	2025	4,00	92.000.000	-92.000.000	-90.000.000	0	0
125	2,00% Χρ. Αν. 1η Σειρά 2016-2018- 2,00% Dev.Stocks 1st Series 2016-2018	2016	2018	2,00	75.000.000	-75.000.000	-75.000.000	0	0
126	3,25% Χρ. Αν. 1η Σειρά 2016-2023- 3,25% Dev.Stocks 1st Series 2016-2023	2016	2023	3,25	221.873.000	-221.873.000	-221.873.000	0	0
127	3,25% Χρ. Αν. 1η Σειρά 2017-2024- 3,25% Dev.Stocks 1st Series 2017-2024	2017	2024	3,25	300.000.000	-300.000.000	0	0	0
2	Αποπληρωτέα με Εξοφλητικό Απόθεμα-Funded Debt				32.061.564	-18.800.938	-32.061.564	15.919.681	26.485.111
10010	Ιδιώτες και Νομικά Πρόσωπα-Private and Legal Persons				32.061.564	-18.800.938	-32.061.564	15.919.681	26.485.111
088	5,60% Χρ. Αν. 1η Σειρά 2002-2017- 5,60% Dev.Stocks 1st Series 2002-2017	2002	2017	5,60	13.260.627	0	-13.260.627	0	11.511.302
114	5,10% Χρ. Αν. 1η Σειρά 2003-2018- 5,10% Dev.Stocks 1st Series 2003-2018	2003	2018	5,10	13.666.590	-13.666.590	-13.666.590	11.592.891	10.905.594
120	4,60% Χρ. Αν. 1η Σειρά 2003-2018- 4,60% Dev.Stocks 1st Series 2003-2018	2003	2018	4,60	5.134.347	-5.134.347	-5.134.347	4.326.790	4.068.215

ΠΙΝΑΚΑΣ - STATEMENT 4.1

ΠΙΝΑΚΑΣ ΔΑΝΕΙΣΜΟΥ ΚΑΤΑ ΤΗΝ 31η ΔΕΚΕΜΒΡΙΟΥ 2017
STATEMENT OF BORROWINGS AS AT 31 DECEMBER 2017

Λεπτομέρειες Details	Έτος Σύναψης Year Raised	Έτος Λήξης Maturity Year	Ξένο Νόμισμα Foreign Currency	Επιτόκιο Interest Rate %	Αρχικό Ποσό Initial Amount €	2017 Υπόλοιπο Balance €	2016 Υπόλοιπο Balance €	2017 Εξοφλητικό Απόθεμα Sinking Fund €	2016 Εξοφλητικό Απόθεμα Sinking Fund €
-------------------------	-----------------------------------	-----------------------------------	--	-----------------------------------	------------------------------------	----------------------------------	----------------------------------	--	--

Σημειώσεις - Notes:

1. E=Euribor
2. Β.Ε.Δ.=Βασικό Επιτόκιο Δανεισμού – Basic Lending Rate
3. VSFR=Το επιτόκιο καθορίζεται από την Ευρωπαϊκή Τράπεζα Επενδύσεων (2017:0,000%) – The interest rate is specified by the European Investment Bank (2017:0,000%)
4. Το Ταμείο Κοινωνικών Ασφαλίσεων κατέχει επενδύσεις ύψους €205.033.000 σε Ευρ. Μεσοπρ. Γραμμάτια και €10.000.000 σε Χρεόγραφα Αναπτύξ. – The Social Insurance Fund has investments of €205.033.000 in Eur. Med. Term Bonds and €10.000.000 in Devel. Stocks.

ΠΙΝΑΚΑΣ - STATEMENT 4.2

ΠΙΝΑΚΑΣ ΓΡΑΜΜΑΤΙΩΝ ΔΗΜΟΣΙΟΥ ΚΑΤΑ ΤΗΝ 31η ΔΕΚΕΜΒΡΙΟΥ 2017
STATEMENT OF TREASURY BILLS AS AT 31 DECEMBER 2017

Λεπτομέρειες - Details	Έτος Έκδοσης - Year of Issue	Έτος Λήξης - Year of Repayment	Επιτόκιο - Interest Rate	2017 Υπόλοιπο Balance €	2016 Υπόλοιπο Balance €
ΓΕΝΙΚΟ ΣΥΝΟΛΟ - GRAND TOTAL				<u>-200.042.409</u>	<u>-422.747.039</u>
Γραμμάτια Δημοσίου Εξωτερικού – Foreign Treasury Bills				<u>0</u>	<u>0</u>
Ιδιώτες και Νομικά Πρόσωπα - Private and Legal Persons				<u>0</u>	<u>0</u>
Ευρωπαϊκά Εμπορικά Χρεόγραφα - European Commercial Paper				0	0
Γραμμάτια Δημοσίου Εσωτερικού - Local Treasury Bills				<u>-200.042.409</u>	<u>-422.747.039</u>
Ιδιώτες και Νομικά Πρόσωπα - Private and Legal Persons				<u>-200.042.409</u>	<u>-422.747.039</u>
Διάρκειας 4 εβδομάδων – 4 week Treasury Bills				0	0
Διάρκειας 13 εβδομάδων – 13 week Treasury Bills	2017	2018	(-0,10%)-(- 0,07%)	-200.042.409	-422.747.039
Διάρκειας 26 εβδομάδων – 26 week Treasury Bills				0	0

Σημειώσεις-Notes:

ΠΙΝΑΚΑΣ - STATEMENT 4.3

ΠΙΝΑΚΑΣ ΜΕΤΑΒΙΒΑΣΙΜΩΝ ΓΡΑΜΜΑΤΙΩΝ ΚΑΤΑ ΤΗΝ 31η ΔΕΚΕΜΒΡΙΟΥ, 2017
STATEMENT OF PROMISSORY NOTES AS AT 31 DECEMBER, 2017

Λεπτομέρειες - Details	Έτος Έκδοσης Year of Issue	Περίοδος Αποπληρωμής Period of Repayment	Αρχικό Ποσό Initial Amount €	2017 Υπόλοιπο Balance €	2016 Υπόλοιπο Balance €	ΕΠΕΞΗΓΗΣΕΙΣ - MEMORANDA
ΓΕΝΙΚΟ ΣΥΝΟΛΟ - GRAND TOTAL			<u>0</u>	<u>0</u>	<u>0</u>	
45 ΜΕΤΑΒΙΒΑΣΙΜΑ ΓΡΑΜΜΑΤΙΑ ΔΗΜΟΣΙΟΥ - PROMISSORY NOTES			<u>0</u>	<u>0</u>	<u>0</u>	

Σημειώσεις - Notes:

ΠΙΝΑΚΑΣ - STATEMENT 4.4

Υπόλοιπα Δανείων με Κυβερνητική Εγγύηση στις 31 Δεκεμβρίου 2017 - Loan balances with Government Guarantee as at 31 December 2017

Περιγραφή - Description	Αρχικό ποσό δανείου - Initial Loan Amount €	2017 Υπόλοιπο - Balance €	2016 Υπόλοιπο - Balance €
Σύνολο - Grand Total	<u>2.478.867.113</u>	<u>2.006.911.505</u>	<u>2.027.596.764</u>
Αρχές Τοπικής Αυτοδιοίκησης - Local Authorities	<u>425.271.421</u>	<u>300.234.080</u>	<u>314.380.539</u>
Δήμοι - Municipalities	<u>394.730.880</u>	<u>293.977.822</u>	<u>306.114.707</u>
Δήμος Αγίας Νάπας - Municipality of Agia Napa	8.649.992	6.011.959	6.444.460
Δήμος Αγίου Αθανασίου - Municipality of Agios Athanasios	4.955.408	2.821.311	3.143.164
Δήμος Αγίου Δομετίου - Municipality of Agios Dometios	416.101	274.150	294.946
Δήμος Αγλαντζιάς - Municipality of Aglantzia	28.230.157	19.749.337	21.621.798
Δήμος Αθηαίνου - Municipality of Athiainou	4.891.805	4.084.201	4.282.165
Δήμος Αραδίππου - Municipality of Aradippou	6.626.362	4.638.021	4.969.290
Δήμος Γερίου - Municipality of Yeri	153.774	38.717	51.664
Δήμος Γερμασόγειας - Municipality of Yermasogeia	10.367.554	6.801.482	7.305.961
Δήμος Γεροσκήπου - Municipality of Yeroskipou	12.805.083	8.600.457	9.309.012
Δήμος Δερύνειας - Municipality of Derynia	6.825.098	4.769.075	5.110.282
Δήμος Έγκωμης - Municipality of Egkomi	1.947.000	489.482	729.746
Δήμος Ιδαλίου - Municipality of Dali	2.329.631	1.510.270	1.619.136
Δήμος Κάτω Πολεμιδιών - Municipality of Kato Polemidia	4.227.888	2.939.010	3.149.317
Δήμος Λακατάμιας - Municipality of Lakatamia	23.616.514	17.480.151	18.638.146
Δήμος Λάρνακας - Municipality of Larnaca	42.249.519	30.989.992	33.105.207
Δήμος Λατσιών - Municipality of Latsia	2.990.053	892.427	1.201.161
Δήμος Λειβαδιών - Municipality of Livadia	414.691	141.025	215.806
Δήμος Λεμεσού - Municipality of Limassol	46.738.511	32.716.372	35.056.436
Δήμος Λευκωσίας - Municipality of Nicosia	86.694.754	79.368.305	75.704.818
Δήμος Μέσα Γειτονιάς - Municipality of Mesa Yitonia	7.358.997	6.147.472	6.168.012
Δήμος Πάνω Λευκάρων - Municipality of Pano Lefkara	1.481.478	1.010.586	1.100.063
Δήμος Παραλιμνίου - Municipality of Paralimni	9.925.583	7.474.240	7.993.339
Δήμος Πάφου - Municipality of Paphos	35.386.571	23.647.286	25.165.988

ΠΙΝΑΚΑΣ - STATEMENT 4.4

Υπόλοιπα Δανείων με Κυβερνητική Εγγύηση στις 31 Δεκεμβρίου 2017 - Loan balances with Government Guarantee as at 31 December 2017

Περιγραφή - Description	Αρχικό ποσό δανείου - Initial Loan Amount	2017 Υπόλοιπο - Balance	2016 Υπόλοιπο - Balance
Δήμος Πέγειας - Municipality of Pegeia	732.324	271.823	308.390
Δήμος Πόλης Χρυσοχούς - Municipality of Polis Chrysochous	10.554.666	7.290.120	7.901.106
Δήμος Στροβόλου - Municipality of Strovolos	34.161.366	23.820.551	25.525.294
Κοινοτικά Συμβούλια- Community Boards	30.540.541	6.256.258	8.265.832
Κοινοτικό Συμβούλι Άγιου Τύχωνα - Community Board of Agios Tychonas	170.861	19.466	40.159
Κοινοτικό Συμβούλιο Αγγλισίδων - Community Board of Agglisides	683.442	65.967	146.387
Κοινοτικό Συμβούλιο Αγίου Θεοδώρου Λάρνακα - Community Board of Agios Theodoros Larnaka	426.000	405.335	424.256
Κοινοτικό Συμβούλιο Αναφωτίας - Community Board of Anafotia	0	0	12.304
Κοινοτικό Συμβούλιο Ερήμης - Community Board of Erimi	512.581	300.395	334.333
Κοινοτικό Συμβούλιο Ίννιας - Community Board of Innia	300.000	274.265	283.394
Κοινοτικό Συμβούλιο Καλοπαναγιώτη - Community Board of Kalopanagiotis	349.067	1.169	111.172
Κοινοτικό Συμβούλιο Κελλάκι - Community Board of Kellaki	153.774	30.209	46.907
Κοινοτικό Συμβούλιο Κιτίου - Community Board of Kiti	4.035.659	1.354.205	1.740.302
Κοινοτικό Συμβούλιο Κοφίνου - Community Board of Kofinou	1.375.424	154.107	326.035
Κοινοτικό Συμβούλιο Κυπερούντας - Community Board of Kyperounta	2.082.785	844.345	794.870
Κοινοτικό Συμβούλιο Μαζωτού - Community Board of Mazotos	3.707.667	161.050	432.519
Κοινοτικό Συμβούλιο Μαρώνι - Community Board of Maroni	252.190	19.355	56.498
Κοινοτικό Συμβούλιο Ξυλιάτου - Community Board of Xyliatos	11.106	1.321	10.047
Κοινοτικό Συμβούλιο Ξυλοφάγου - Community Board of Xylofagou	1.196.021	54.525	179.068
Κοινοτικό Συμβούλιο Παλαιομετόχο - Community Board of Palaiometochos	425.000	381.422	398.751
Κοινοτικό Συμβούλιο Παλαιχώρι Ορεινής - Community Board of Palaichori Oreinis	375.380	100.481	135.968
Κοινοτικό Συμβούλιο Πάνω Κυβίδων - Community Board of Pano Kivides	240.000	243.883	238.945
Κοινοτικό Συμβούλιο Πάνω Πλατρών - Community Board of Pano Platres	1.061.043	429.780	516.030
Κοινοτικό Συμβούλιο Πάνω Πολεμίδα - Community Board of Pano Polemidia	2.688.568	123.948	412.922
Κοινοτικό Συμβούλιο Παρεκκλησιάς - Community Board of Parekklesia	1.326.975	56.234	183.243
Κοινοτικό Συμβούλιο Πάχνας - Community Board of Pachas	170.861	39.657	57.017

ΠΙΝΑΚΑΣ - STATEMENT 4.4

Υπόλοιπα Δανείων με Κυβερνητική Εγγύηση στις 31 Δεκεμβρίου 2017 - Loan balances with Government Guarantee as at 31 December 2017

Περιγραφή - Description	Αρχικό ποσό δανείου - Initial Loan Amount	2017 Υπόλοιπο - Balance	2016 Υπόλοιπο - Balance
Κοινοτικό Συμβούλιο Πελενδρίου - Community Board of Pelendri	683.441	185.555	185.184
Κοινοτικό Συμβούλιο Πέρα Πεδί - Community Board of Pera Pedi	413.482	8.391	7.739
Κοινοτικό Συμβούλιο Περβόλια - Community Board of Pervolia	5.721.747	72.287	130.600
Κοινοτικό Συμβούλιο Πισσουρίου - Community Board of Pissouriou	874.805	158.298	245.669
Κοινοτικό Συμβούλιο Πύλας - Community Board of Pyla	465.789	655.732	610.337
Κοινοτικό Συμβούλιο Σιάς - Community Board of Sia	218.359	34.767	54.877
Κοινοτικό Συμβούλιο Στατού - Αγίου Φώτη - Community Board of Statou-Agiou Fotiou	276.794	27.730	55.385
Κοινοτικό Συμβούλιο Φασούλας - Community Board of Fasoula	341.720	52.379	94.914
Εταιρίες - Corporate	406.730.934	366.616.972	184.316.108
Άλλες Εταιρίες - Other Companies	16.418.044	10.708	12.978
ΕΤΚΟ Λτδ - ETKO Ltd	8.020.267	100	100
ΛΟΕΛ Λτδ - LOEL Ltd	683.441	10.508	9.453
ΣΟΔΑΠ Λτδ - SODAP Ltd	7.714.336	100	3.425
Μικρομεσαίες Εταιρίες - SMEs	6.483.299	4.645.463	4.587.688
A. PETRIDES (GAS SPRING MANUFACTURERS) LTD	275.085	923.036	889.121
Andreas Tsangarides Shoe Industries Ltd	59.801	130.723	124.126
Dorie-Day Fashion Ltd	8.543	104.576	97.085
Lapertas Fisheries Ltd	341.720	100	21.532
Metal Rex Nicosia Ltd	268.250	391.266	391.266
MFC INDUSTRIES LTD	262.093	651.159	618.184
N & S Leonida Ltd	165.734	7.629	7.055
Trescma Co. Textiles Ltd	51.259	43.401	40.686
Περιφερειακή ΣΕΔΙΓΕΠ Μαρωνίου Λτδ - Regional Sedigep of Maroni Ltd	512.580	200	200
Περιφερειακή ΣΕΔΙΓΕΠ Πόλης Χρυσοχούς Λτδ - Regional Sedigep of Polis Chrysochous Ltd	299.005	200	200
Σατιρικό Θέατρο - Satiriko Theatre	1.681.451	1.625.593	1.634.940

ΠΙΝΑΚΑΣ - STATEMENT 4.4

Υπόλοιπα Δανείων με Κυβερνητική Εγγύηση στις 31 Δεκεμβρίου 2017 - Loan balances with Government Guarantee as at 31 December 2017

Περιγραφή - Description	Αρχικό ποσό δανείου - Initial Loan Amount	2017 Υπόλοιπο - Balance	2016 Υπόλοιπο - Balance
ΣΕΔΙΓΕΠ Αγίας Μαρίνας Χρυσοχούς Λτδ - Sediger of Agias Marinas Chrysochous Ltd	102.516	100	100
ΣΕΔΙΓΕΠ Παλαιχωρίου Λτδ - Sediger of Palechori Ltd	105.933	200	200
ΣΕΔΙΓΕΠ Πάφου και Ορεινής Λτδ - Sediger of Paphou and Orinis Ltd	734.699	300	300
ΣΕΔΙΓΕΠ Πιτσιλιάς-Τροόδους Λτδ - Sediger of Pitsilias-Troodous Ltd	700.527	400	400
ΣΕΔΙΓΕΠ Στρουμπί-Πολέμι Λτδ - Sediger of Stroumbi-Polemi Ltd	512.582	696.031	696.031
ΣΕΔΙΓΕΠ Φαρμακά-Οδού Λτδ - Sediger of Pharmaka-Odous Ltd	145.231	200	200
Συνεργατική Εταιρεία Κωφών Λτδ - Co-operative Society of Deaf Persons Ltd	256.290	70.349	66.062
Τράπεζες και Άλλοι Χρηματοπιστωτικοί Οργανισμοί - Banks and Other Credit Institutions	383.829.591	361.960.801	179.715.442
Alpha Bank Cyprus Ltd - Alpha Bank Cyprus Ltd	16.035.000	13.883.750	15.420.000
Eurobank Κύπρου Λτδ - Eurobank Cyprus Ltd	50.250.000	46.559.583	28.809.583
RCB Bank Ltd - RCB Bank Ltd	15.500.000	14.966.667	8.000.000
Societe Generale Bank of Cyprus Ltd	3.685.000	2.895.357	3.421.786
USB Bank Plc - USB Bank Plc	1.500.000	1.378.710	1.500.000
Εθνική Τράπεζα της Ελλάδος (Κύπρου) Λτδ - National Bank of Greece (Cyprus) Ltd	7.225.000	5.462.083	3.753.750
Ελληνική Τράπεζα Λτδ - Hellenic Bank Ltd	89.030.000	78.935.817	26.291.460
Κυπριακή Τράπεζα Αναπτύξεως Λτδ - Cyprus Development Ltd	2.000.000	2.000.000	0
ΣΠΕ Αυγόρου - Co-operative Credit Society of Avgorou	1.204.539	200	200
ΣΠΕ Λιοπετρίου - Co-operative Credit Society of Liopetri	1.091.498	19.362	18.463
ΣΠΕ Ξυλοφάγου - Co-operative Credit Society of Xylofagou	348.555	100	100
ΣΠΕ Σωτήρας - Co-operative Credit Society of Sotira	100.927	100	100
Συνεργατική Κεντρική Τράπεζα Λτδ - Co-operative Central Bank Ltd	25.000.000	25.000.000	12.500.000
Συνεργατική Κυπριακή Τράπεζα Λτδ - Δάνεια προς Εκτοπισθείσες Συνεργατικές Εταιρίες - Co-operative Central Bank Ltd - Loans to Refugee Cooperative Institutions	36.534.072	36.534.072	0
Τράπεζα Κύπρου Δημόσια Εταιρία Λτδ - Bank of Cyprus Public Ltd	134.325.000	134.325.000	80.000.000

ΠΙΝΑΚΑΣ - STATEMENT 4.4

Υπόλοιπα Δανείων με Κυβερνητική Εγγύηση στις 31 Δεκεμβρίου 2017 - Loan balances with Government Guarantee as at 31 December 2017

Περιγραφή - Description	Αρχικό ποσό δανείου - Initial Loan Amount	2017 Υπόλοιπο - Balance	2016 Υπόλοιπο - Balance
Οντότητες Δημοσίου Συμφέροντος - Public Interest Entities	<u>1.367.010.951</u>	<u>1.001.876.770</u>	<u>1.094.318.913</u>
Άλλοι Οργανισμοί Δημοσίου Συμφέροντος-Other Entities with Public Interest	11.522.915	23.896.701	30.867
Συμβούλιο Ελαιοκομικών Προϊόντων - Council for Olive Products	2.135.752	200	200
Συμβούλιο Κεντρικού Σφαγείου Κοφίνου - Kofinou Central Slaughterhouse Board	9.387.163	23.896.501	30.667
Δημόσιοι Οργανισμοί - Public Organizations	555.755.872	355.090.468	433.311.705
Αρχή Ηλεκτρισμού Κύπρου - Electricity Authority of Cyprus	526.663.940	341.497.103	417.206.019
Θεατρικός Οργανισμός Κύπρου - Cyprus Theatre Organization	564.138	50.547	106.451
Κυπριακή Ολυμπιακή Επιτροπή - Cyprus Olympic Committee	4.527.794	619.741	1.069.939
Κυπριακός Οργανισμός Αθλητισμού - Cyprus Sports Organization	24.000.000	12.923.077	14.769.231
Κρατική Έκθεση Κύπρου - Cyprus State Fairs Authority	0	0	160.065
Συμβούλια Αποχετεύσεως - Sewerage Boards	799.732.164	622.889.601	660.976.341
Συμβούλιο Αποχετεύσεως Αγίας Νάπας - Sewerage Board of Agia Napa	20.000.000	18.475.475	19.235.381
Συμβούλιο Αποχετεύσεως Αγρού - Sewerage Board of Agros	1.377.645	100	100
Συμβούλιο Αποχετεύσεως Αθηνάϊου - Sewerage Board of Athienou	3.685.000	723.728	758.097
Συμβούλιο Αποχετεύσεως Αστομερίτη-Περιστερώννα-Ακακίου - Sewerage Board of Astromeritis-Peristerona-Akaki	2.630.050	1.016.241	1.187.030
Συμβούλιο Αποχετεύσεως Δαλίου - Sewerage Board of Dhali	1.409.596	200	12.515
Συμβούλιο Αποχετεύσεως Λάρνακας - Sewerage Board of Larnaca	130.100.000	126.817.500	129.039.167
Συμβούλιο Αποχετεύσεως Λεμεσού-Αμαθούντας - Sewerage Board of Limassol-Amathus	183.890.828	157.021.150	165.076.132
Συμβούλιο Αποχετεύσεως Λευκωσίας - Sewerage Board of Nicosia	297.395.443	199.124.637	216.102.920
Συμβούλιο Αποχετεύσεως Λυθροδόνη - Sewerage Board of Lythrodontas	2.682.504	994.101	1.192.618
Συμβούλιο Αποχετεύσεως Πάνω Πλάτρες - Sewerage Board of Pano Platres	785.957	100	100
Συμβούλιο Αποχετεύσεως Παραλιμνίου - Sewerage Board of Paralimni	50.000.000	39.930.841	41.602.901
Συμβούλιο Αποχετεύσεως Πάφου - Sewerage Board of Paphos	101.574.000	78.711.885	86.591.090
Συμβούλιο Αποχετεύσεως Πελενδρίου - Sewerage Board of Pelendri	3.917.513	57.799	116.928

ΠΙΝΑΚΑΣ - STATEMENT 4.4

Υπόλοιπα Δανείων με Κυβερνητική Εγγύηση στις 31 Δεκεμβρίου 2017 - Loan balances with Government Guarantee as at 31 December 2017

Περιγραφή - Description	Αρχικό ποσό δανείου - Initial Loan Amount	2017 Υπόλοιπο - Balance	2016 Υπόλοιπο - Balance
Συμβούλιο Αποχετεύσεως Συκόπετρας - Sewerage Board of Sykometra	283.628	15.844	61.362
Φυσικά Πρόσωπα / Καταναλωτικά - Individuals / Retail	<u>279.853.807</u>	<u>175.946.374</u>	<u>187.636.677</u>
Γεωργικά - Agricultural	5.126	31.713	29.259
Μικροεπιχειρήσεις/Επιχειρηματικά - Small Business	80.225.316	60.064.501	62.172.437
Στεγαστικά - Housing	198.193.101	114.490.467	124.085.014
Φυσικά πρόσωπα / Καταναλωτικά - Individuals / retail	1.430.264	1.359.693	1.349.967
Ταμεία Προνοίας - Provident Funds		<u>148.087</u>	<u>145.532</u>
Ταμεία Προνοίας - Provident Funds		148.087	145.532
Ταμείο Προνοίας Υπαλλήλων Κυπριακών Αερογραμμών - Staff of Cyprus Airways Provident Fund		36.510	36.510
Ταμείο Προνοίας Υπαλλήλων Συνεργατικής Εταιρείας Κωφών - Deaf Persons Co-Operative Society Ltd-Provident Fund		111.577	109.022
Διεθνείς Οργανισμοί - International Organizations		<u>162.089.222</u>	<u>224.093.885</u>
Διεθνείς Οργανισμοί - International Organizations		162.089.222	224.093.885
Ευρωπαϊκό Ταμείο Χρηματοπιστωτικής Σταθερότητας - European Financial Stability Facility		162.089.222	224.093.885
Δανειστικοί Επίτροποι - Loan Commissioners	0	<u>0</u>	<u>22.705.110</u>
Δανειστικοί Επίτροποι - Loan Commissioners	0	0	22.705.110
Συμβούλιο Κεντρικού Σφαγείου Κοφίνου - Kofinou Central Slaughterhouse Board	0	0	22.705.110

Σημειώσεις-Notes:

Από τα πιο πάνω υπόλοιπα των εγγυημένων δανείων κατά την 31η Δεκεμβρίου 2017, ποσό ύψους €114.828.430 (2016 €125.090.515) αφορά δάνεια στο όνομα Αρχών Τοπικής Αυτοδιοίκησης και Δημόσιους Οργανισμούς - Συμβούλια Αποχετεύσεων και ενώ φέρουν κυβερνητική εγγύηση, αποπληρώνονται απευθείας από την Κυβέρνηση στα πλαίσια συγχρηματοδότησης έργων υποδομής.

ΠΙΝΑΚΑΣ ΔΑΝΕΙΩΝ ΑΠΟ ΤΟ ΔΗΜΟΣΙΟ ΤΑΜΕΙΟ ΚΑΤΑ ΤΗΝ 31η ΔΕΚΕΜΒΡΙΟΥ 2017
STATEMENT OF LOANS FROM PUBLIC FUNDS OUTSTANDING AS AT 31 DECEMBER 2017

Λεπτομέρειες Details	Έτος Σύναψης Year Raised	Έτος Λήξης Maturity Year	Ξένο Νόμισμα Foreign Currency	Επιτόκιο Interest Rate %	Αρχικό Ποσό Initial Amount €	2017 Υπόλοιπο Balance €	2016 Υπόλοιπο Balance €
ΓΕΝΙΚΟ ΣΥΝΟΛΟ - GRAND TOTAL					-442.867.828	957.690.779	991.645.604
31 ΔΑΝΕΙΑ ΕΞΩΤΕΡΙΚΟΥ - FOREIGN DEBT					-109.631.644	109.788.434	109.788.434
3100 Κυπριακή Δημοκρατία - Government of Cyprus					-109.631.644	109.788.434	109.788.434
310020 Ξένες Κυβερνήσεις - Foreign Governments					-109.631.644	109.788.434	109.788.434
1 Αποπληρωτέα Τοκοχρεωλυτικά - Unfunded Debt					-109.631.644	109.788.434	109.788.434
001 Δάνειο προς την Ελληνική Κυβέρνηση - Loan Facility to Hellenic Republic	2010	2041		E+ 1,50	-109.631.644	109.788.434	109.788.434
34 ΔΗΜΟΙ - MUNICIPALITIES					-32.829.996	26.647.337	28.419.684
3401 Επαρχία Λευκωσίας - Nicosia District					-9.266.047	7.445.213	7.947.242
341000 Δήμος Λευκωσίας - Municipality of Lefkosia					-2.519.611	2.110.906	2.243.292
1 Αποπληρωτέα Τοκοχρεωλυτικά - Unfunded Debt					-2.519.611	2.110.906	2.243.292
001 Οικισμός - Housing	1948	1999		3,25	-136.688	125.142	125.142
003 Ενοποίηση Δανείων - Loans Unification	2014	2032		E+ 0,12	-2.382.922	1.985.764	2.118.150
341010 Δήμος Αγίου Δομετίου - Municipality of Agios Dometios					-1.478.018	1.231.679	1.313.792
1 Αποπληρωτέα Τοκοχρεωλυτικά - Unfunded Debt					-1.478.018	1.231.679	1.313.792
008 Ενοποίηση Δανείων - Loans Unification	2014	2032		E+ 0,12	-1.478.018	1.231.679	1.313.792
341012 Δήμος Στροβόλου - Municipality of Strovolos					-2.112.660	1.643.180	1.760.550
1 Αποπληρωτέα Τοκοχρεωλυτικά - Unfunded Debt					-2.112.660	1.643.180	1.760.550
004 Ενοποίηση Δανείων - Loans Unification	2014	2031		E+ 0,12	-2.112.660	1.643.180	1.760.550
341021 Δήμος Λακατάμιας - Municipality of Lakatamia					-92.924	77.255	77.255
1 Αποπληρωτέα Τοκοχρεωλυτικά - Unfunded Debt					-92.924	77.255	77.255
005 Ενοποίηση Δανείων - Loans Unification	2014	2032		E+ 0,12	-92.924	77.255	77.255
341023 Δήμος Λατσίων - Municipality of Latsia					-2.395.061	1.862.813	1.995.875
1 Αποπληρωτέα Τοκοχρεωλυτικά - Unfunded Debt					-2.395.061	1.862.813	1.995.875
007 Ενοποίηση Δανείων - Loans Unification	2014	2031		E+ 0,12	-2.395.061	1.862.813	1.995.875
341107 Δήμος Ιδαλίου - Municipality of Dali					-667.774	519.380	556.479
1 Αποπληρωτέα Τοκοχρεωλυτικά - Unfunded Debt					-667.774	519.380	556.479
006 Ενοποίηση Δανείων - Loans Unification	2014	2031		E+ 0,12	-667.774	519.380	556.479
3403 Επαρχία Αμμοχώστου -					-2.688.623	2.194.777	2.344.145

ΠΙΝΑΚΑΣ ΔΑΝΕΙΩΝ ΑΠΟ ΤΟ ΔΗΜΟΣΙΟ ΤΑΜΕΙΟ ΚΑΤΑ ΤΗΝ 31η ΔΕΚΕΜΒΡΙΟΥ 2017
STATEMENT OF LOANS FROM PUBLIC FUNDS OUTSTANDING AS AT 31 DECEMBER 2017

Λεπτομέρειες Details	Έτος Σύναψης Year Raised	Έτος Λήξης Maturity Year	Ξένο Νόμισμα Foreign Currency	Επιτόκιο Interest Rate %	Αρχικό Ποσό Initial Amount €	2017 Υπόλοιπο Balance €	2016 Υπόλοιπο Balance €
Famagusta District							
343100 Δήμος Αγίας Νάπας - Municipality of Agia Napa					-656.890	510.915	547.409
1 Αποπληρωτέα Τοκοχρεωλυτικά - Unfunded Debt					-656.890	510.915	547.409
004 Ενοποίηση Δανείων - Loans Unification	2014	2031		E+ 0,12	-656.890	510.915	547.409
343101 Δήμος Παραλιμνίου - Municipality of Paralimni					-1.865.263	1.554.386	1.658.011
1 Αποπληρωτέα Τοκοχρεωλυτικά - Unfunded Debt					-1.865.263	1.554.386	1.658.011
003 Ενοποίηση Δανείων - Loans Unification	2014	2032		E+ 0,12	-1.865.263	1.554.386	1.658.011
343102 Δήμος Δερύνειας - Municipality of Deryneia					-166.470	129.476	138.725
1 Αποπληρωτέα Τοκοχρεωλυτικά - Unfunded Debt					-166.470	129.476	138.725
005 Ενοποίηση Δανείων - Loans Unification	2014	2031		E+ 0,12	-166.470	129.476	138.725
3404 Επαρχία Λάρνακας - Larnaca District					-12.737.492	10.614.577	11.322.215
344000 Δήμος Λάρνακας - Municipality of Larnaka					-12.737.492	10.614.577	11.322.215
1 Αποπληρωτέα Τοκοχρεωλυτικά - Unfunded Debt					-12.737.492	10.614.577	11.322.215
001 Ενοποίηση Δανείων - Loans Unification	2014	2032		E+ 0,12	-12.737.492	10.614.577	11.322.215
3405 Επαρχία Λεμεσού - Limassol district					-7.735.050	6.065.501	6.456.417
345000 Δήμος Λεμεσού - Municipality of Lemesos					-5.059.006	3.934.768	4.215.828
1 Αποπληρωτέα Τοκοχρεωλυτικά - Unfunded Debt					-5.059.006	3.934.768	4.215.828
002 Ενοποίηση Δανείων - Loans Unification	2014	2031		E+ 0,12	-5.059.006	3.934.768	4.215.828
345011 Δήμος Μέσα Γειτονιάς - Municipality of Mesa Geitonia					-888.813	740.665	751.230
1 Αποπληρωτέα Τοκοχρεωλυτικά - Unfunded Debt					-888.813	740.665	751.230
003 Ενοποίηση Δανείων - Loans Unification	2014	2031		E+ 0,12	-888.813	740.665	751.230
345012 Δήμος Αγίου Αθανασίου - Municipality of Agios Athanasios					-1.192.903	927.814	994.086
1 Αποπληρωτέα Τοκοχρεωλυτικά - Unfunded Debt					-1.192.903	927.814	994.086
004 Ενοποίηση Δανείων - Loans Unification	2014	2031		E+ 0,12	-1.192.903	927.814	994.086
345013 Δήμος Γερμασόγειας - Municipality of Germasogeia					-594.328	462.255	495.273
1 Αποπληρωτέα Τοκοχρεωλυτικά - Unfunded Debt					-594.328	462.255	495.273
005 Ενοποίηση Δανείων - Loans Unification	2014	2031		E+ 0,12	-594.328	462.255	495.273
3406 Επαρχία Πάφου - Paphos District					-402.784	327.269	349.665

ΠΙΝΑΚΑΣ ΔΑΝΕΙΩΝ ΑΠΟ ΤΟ ΔΗΜΟΣΙΟ ΤΑΜΕΙΟ ΚΑΤΑ ΤΗΝ 31η ΔΕΚΕΜΒΡΙΟΥ 2017
STATEMENT OF LOANS FROM PUBLIC FUNDS OUTSTANDING AS AT 31 DECEMBER 2017

Λεπτομέρειες Details	Έτος Σύναψης Year Raised	Έτος Λήξης Maturity Year	Ξένο Νόμισμα Foreign Currency	Επιτόκιο Interest Rate %	Αρχικό Ποσό Initial Amount €	2017 Υπόλοιπο Balance €	2016 Υπόλοιπο Balance €
346010 Δήμος Γεροσκήπου - Municipality of Geroskipou					-253.215	211.013	225.081
1 Αποπληρωτέα Τοκοχρεωλυτικά - Unfunded Debt					-253.215	211.013	225.081
001 Ενοποίηση Δανείων - Loans Unification	2014	2032		E+ 0,12	-253.215	211.013	225.081
346343 Δήμος Πόλις Χρυσοχούς - Municipality of Polis Chrysochous					-149.569	116.256	124.584
1 Αποπληρωτέα Τοκοχρεωλυτικά - Unfunded Debt					-149.569	116.256	124.584
002 Ενοποίηση Δανείων - Loans Unification	2014	2031		E+ 0,12	-149.569	116.256	124.584
35 ΚΟΙΝΟΤΙΚΑ ΣΥΜΒΟΥΛΙΑ - COMMUNITY BOARDS					-2.648.088	2.465.318	2.498.755
3504 Επαρχία Λάρνακας - Larnaca District					-2.498.755	2.347.115	2.498.755
354111 Κοινοτικό Συμβούλιο Περβόλια Λάρνακας - Community Board of Pervolia Larnaka					-2.498.755	2.347.115	2.498.755
1 Αποπληρωτέα Τοκοχρεωλυτικά - Unfunded Debt					-2.498.755	2.347.115	2.498.755
001 Ανάκτηση Οφειλής Κυβ. Εγγύησης - Government Warranty Debt Recovery	2016	2036		B.E.Δ.+ 0,00	-2.498.755	2.347.115	2.498.755
3505 Επαρχία Λεμεσού - Limassol district					-149.333	118.203	0
355125 Κοινοτικό Συμβούλιο Παρεκκλησίας - Community Board of Parekkklisia					-149.333	118.203	0
1 Αποπληρωτέα Τοκοχρεωλυτικά - Unfunded Debt					-149.333	118.203	0
001 Ανάκτηση Οφειλής Κυβ.Εγγύησης - Government Warranty Debt Recovery	2017	2021		B.E.Δ.+ 0,00	-149.333	118.203	0
36 ΣΥΜΒΟΥΛΙΑ ΑΠΟΧΕΤΕΥΣΕΩΣ - SEWERAGE BOARDS					-22.547.595	17.018.542	18.180.622
3601 Επαρχία Λευκωσίας - Nicosia District					-4.200.000	2.448.367	2.531.185
361000 Συμβούλιο Αποχετεύσεως Λευκωσίας - Sewerage Board of Lefkosia					-4.200.000	2.448.367	2.531.185
1 Αποπληρωτέα Τοκοχρεωλυτικά - Unfunded Debt					-4.200.000	2.448.367	2.531.185
001 Χρηματοδότηση Αποχ. Σχεδίου Λευκωσίας Φάση II - Financing the Nicosia Sew. project Face II	1988	2022		1,00	-3.000.000	1.782.450	1.837.200
002 Χρηματοδότηση Αποχ. Σχεδίου Λευκωσίας Φάση II - Financing Nicosia Sew. Project Face II	1992	2026		1,00	-1.200.000	665.917	693.985
3603 Επαρχία Αμμοχώστου - Famagusta District					-5.908.571	4.692.125	5.039.681
363100 Συμβούλιο Αποχετεύσεως Αγίας Νάπας - Sewerage Board of Agia Napa					-2.085.385	1.656.052	1.778.718
1 Αποπληρωτέα Τοκοχρεωλυτικά - Unfunded Debt					-2.085.385	1.656.052	1.778.718

ΠΙΝΑΚΑΣ ΔΑΝΕΙΩΝ ΑΠΟ ΤΟ ΔΗΜΟΣΙΟ ΤΑΜΕΙΟ ΚΑΤΑ ΤΗΝ 31η ΔΕΚΕΜΒΡΙΟΥ 2017
STATEMENT OF LOANS FROM PUBLIC FUNDS OUTSTANDING AS AT 31 DECEMBER 2017

Λεπτομέρειες Details	Έτος Σύναψης Year Raised	Έτος Λήξης Maturity Year	Ξένο Νόμισμα Foreign Currency	Επιτόκιο Interest Rate %	Αρχικό Ποσό Initial Amount €	2017 Υπόλοιπο Balance €	2016 Υπόλοιπο Balance €
003 Επείγουσες Ανάγκες Συμβουλίου - Board Emergency Needs	2014	2031		E+ 0,50	-2.085.385	1.656.052	1.778.718
363101 Συμβούλιο Αποχετεύσεως Παραλιμνίου - Sewerage Board of Paralimni					-3.823.186	3.036.074	3.260.963
1 Αποπληρωτέα Τοκοχρεωλυτικά - Unfunded Debt					<u>-3.823.186</u>	<u>3.036.074</u>	<u>3.260.963</u>
002 Επείγουσες Ανάγκες Συμβουλίου - Board Emergency Needs	2014	2031		E+ 0,50	-3.823.186	3.036.074	3.260.963
3604 Επαρχία Λάρνακας - Larnaca District					<u>-12.439.024</u>	<u>9.878.049</u>	<u>10.609.756</u>
364000 Συμβούλιο Αποχετεύσεως Λάρνακας - Sewerage Board of Larnaka					<u>-12.439.024</u>	<u>9.878.049</u>	<u>10.609.756</u>
1 Αποπληρωτέα Τοκοχρεωλυτικά - Unfunded Debt					<u>-12.439.024</u>	<u>9.878.049</u>	<u>10.609.756</u>
006 Συμπληρωματικό Δάνειο - Supplementary Loan	2014	2031		E+ 0,40	-12.439.024	9.878.049	10.609.756
37 ΣΥΜΒΟΥΛΙΑ ΥΔΑΤΟΠΡΟΜΗΘΕΙΑΣ - WATER BOARDS					<u>-41.006</u>	<u>24.289</u>	<u>24.289</u>
3704 Επαρχία Λάρνακας - Larnaca District					<u>-41.006</u>	<u>24.289</u>	<u>24.289</u>
374000 Συμβούλιο Υδατοπρομήθειας Λάρνακας - Water Board of Larnaka					<u>-41.006</u>	<u>24.289</u>	<u>24.289</u>
1 Αποπληρωτέα Τοκοχρεωλυτικά - Unfunded Debt					<u>-41.006</u>	<u>24.289</u>	<u>24.289</u>
001 Ανώτατο Συμβούλιο Εβκάφ - Evkaf High Council	1939	1982		3,00	-41.006	24.289	24.289
38 ΟΡΓΑΝΙΣΜΟΙ ΔΗΜΟΣΙΟΥ ΔΙΚΑΙΟΥ ΚΑΙ ΑΛΛΟΙ ΟΡΓΑΝΙΣΜΟΙ - PUBLIC CORPORATE BODIES AND OTHER ORGANIZATIONS					<u>-197.945.418</u>	<u>742.039.783</u>	<u>786.724.304</u>
3831 Οργανισμοί Δημοσίου Δικαίου - Public Corporate Bodies					<u>-195.841.931</u>	<u>593.499.455</u>	<u>629.294.194</u>
380103 Αρχή Λιμένων Κύπρου - Cyprus Ports Authority					<u>-2.812.136</u>	<u>2.812.136</u>	<u>2.812.136</u>
1 Αποπληρωτέα Τοκοχρεωλυτικά - Unfunded Debt					<u>-2.812.136</u>	<u>2.812.136</u>	<u>2.812.136</u>
016 Αξία Περιουσιακών Στοιχείων που μεταφέρθηκαν απο την Κυβέρνηση - Value of assents Transferred by the Government	1976			0,00	-2.812.136	2.812.136	2.812.136
380104 Επιτροπή Σιτηρών Κύπρου - Cyprus Grain Commission					<u>-5.588.230</u>	<u>1.397.057</u>	<u>1.862.743</u>
1 Αποπληρωτέα Τοκοχρεωλυτικά - Unfunded Debt					<u>-5.588.230</u>	<u>1.397.057</u>	<u>1.862.743</u>
019 Ενοποίηση Δανείων - Loans Unification	2008	2020		5,19	-5.588.230	1.397.057	1.862.743
380107 Κυπριακός Οργανισμός Αναπτύξεως Γης - Cyprus Land Development Corporation					<u>-2.972.967</u>	<u>70.263.452</u>	<u>75.392.938</u>

ΠΙΝΑΚΑΣ ΔΑΝΕΙΩΝ ΑΠΟ ΤΟ ΔΗΜΟΣΙΟ ΤΑΜΕΙΟ ΚΑΤΑ ΤΗΝ 31η ΔΕΚΕΜΒΡΙΟΥ 2017
STATEMENT OF LOANS FROM PUBLIC FUNDS OUTSTANDING AS AT 31 DECEMBER 2017

Λεπτομέρειες Details	Έτος Σύναψης Year Raised	Έτος Λήξης Maturity Year	Ξένο Νόμισμα Foreign Currency	Επιτόκιο Interest Rate %	Αρχικό Ποσό Initial Amount €	2017 Υπόλοιπο Balance €	2016 Υπόλοιπο Balance €
1 Αποπληρωτέα Τοκοχρεωλυτικά - Unfunded Debt					-2.972.967	341.720	471.206
009 Απόκτηση Κρατικής Γης Φρέναρος - Σωτήρα - Aquisition of Government Land Frenaros - Sotira	2001	2017		5,00	-666.355	0	61.141
010 Απόκτηση Κρατικής Γης Κοκκινотριμιθιά - Aquisition of Gov. Property at Kokkinotrimithia	2003	2022		5,00	-2.135.752	284.767	341.720
011 Απόκτηση Κρατικής Γης στην Αγλαντζιά - Aquisition of Property at Aglantzia	2003	2022		5,00	-170.860	56.953	68.344
3 Άτοκα Δάνεια - Interest Free Debt					0	69.921.732	74.921.732
018 Στεγαστικό Σχέδιο Χαμηλά Αμειβομένων - Housing Scheme for persons with low Income	2001	2026		0,00	0	69.921.732	74.921.732
380110 Ραδιοφωνικό Ίδρυμα Κύπρου - Cyprus Broadcasting Corporation					-9.468.599	1.352.657	2.705.314
1 Αποπληρωτέα Τοκοχρεωλυτικά - Unfunded Debt					-9.468.599	1.352.657	2.705.314
020 Ενοποίηση Υφιστάμενων Δανείων - Existing Loans Amalgamation	2014	2017		E+ 0,35	-9.468.599	1.352.657	2.705.314
380114 Κεντρικός Φορέας Ισότιμης Κατανομής Βαρών - Central Agency For Equal Distribution of Burdens					0	401.007.486	400.687.730
3 Άτοκα Δάνεια - Interest Free Debt					0	401.007.486	400.687.730
019 Σχέδιο Αποκατάστασης Προπολεμικής Φερεγγυότητας - Implementation of the pre- Invasion Solvency Scheme	1995			0,00	0	401.007.486	400.687.730
380126 Ταμείο Ανακεφαλαιοποίησης - Recapitalisation Fund					-175.000.000	116.666.667	145.833.333
3 Άτοκα Δάνεια - Interest Free Debt					-175.000.000	116.666.667	145.833.333
020 Ταμείο Ανακεφαλαιοποίησης - Recapitalisation Fund	2015	2021			-175.000.000	116.666.667	145.833.333
3832 Μη Κερδοσκοπικοί Οργανισμοί - Not For Profit Organisations					-2.103.487	148.540.328	157.430.110
380813 Διακυβερνητική Επιτροπή Μεταναστεύσεως για την Ευρώπη - Intergovernmental Committee for European Migration					-40.173	40.172	40.172
3 Άτοκα Δάνεια - Interest Free Debt					-40.173	40.172	40.172
016 Δημιουργία Δανειοδ. Ταμείου για Υποβοήθηση των Μεταναστών - Loan fund for assistihng the Migrants	1977	1999		0,00	-40.173	40.172	40.172
380824 Σύνδεσμος Αστυνομίας - Police Association					-2.063.314	241.230	241.230
1 Αποπληρωτέα Τοκοχρεωλυτικά - Unfunded Debt					-2.063.314	241.230	241.230
006 Στεγαστικό Σχέδιο Εκτ. Κρατικών Υπαλλήλων - Housing Scheme of Displaced Government Employees	1978	2003		3,00	-2.063.314	241.230	241.230
Οργανισμός Χρηματοδοτήσεως							

ΠΙΝΑΚΑΣ ΔΑΝΕΙΩΝ ΑΠΟ ΤΟ ΔΗΜΟΣΙΟ ΤΑΜΕΙΟ ΚΑΤΑ ΤΗΝ 31η ΔΕΚΕΜΒΡΙΟΥ 2017
STATEMENT OF LOANS FROM PUBLIC FUNDS OUTSTANDING AS AT 31 DECEMBER 2017

Λεπτομέρειες Details	Έτος Σύναψης Year Raised	Έτος Λήξης Maturity Year	Ξένο Νόμισμα Foreign Currency	Επιτόκιο Interest Rate %	Αρχικό Ποσό Initial Amount €	2017 Υπόλοιπο Balance €	2016 Υπόλοιπο Balance €
380829 Στέγης - Housing Finance Corporation					0	148.258.926	157.148.708
1 Αποπληρωτέα Τοκοχρεωλυτικά - Unfunded Debt					0	148.258.926	157.148.708
011 Σχ.Δαν.Ζευγαριών την Αποστατικοποιημένη Ζώνη - Housing Scheme for young couples near occupied areas	1989			B.E.E.K. T.- 0,35	0	17.338.340	18.852.797
012 Αναζωογ. Περιοχ. Πράσινης Γραμμής - Housing Scheme for Revitalisation of Nic. Green Line	1992			B.E.E.K. T.- 0,35	0	9.000.373	9.427.268
013 Στεγαστικό Σχέδιο Κοινοτήτων κάτω 500 κατοίκων - Housing Scheme for Communities under 500 persons	2002			B.E.E.K. T.- 0,35	0	14.754.902	16.500.668
014 Στεγαστικό Σχέδιο Αγροτικών Περιοχών - Housing Scheme of Rural Area	2004			B.E.E.K. T.- 0,35	0	38.570	38.844
015 Στεγαστικό Σχέδιο Πολυτέκνων - Housing Scheme for big Families	2004			B.E.E.K. T.- 0,35	0	1.745.393	1.838.338
016 Στεγαστικό Σχέδιο Αναπήρων - Housing Scheme of Disabled	2007			B.E.E.K. T.- 0,35	0	566.590	617.068
018 Δανειοδότηση Ζευγαριών με Χαμηλά και Μέτρια Εισοδήματα - Housing Scheme for low income couples	2009			B.E.E.K. T.- 0,35	0	104.814.758	109.873.725
39 ΕΠΙΧΕΙΡΗΣΕΙΣ - ENTERPRISES					-77.224.080	59.707.077	46.009.516
3933 Εταιρείες με Συμμετοχή στο Μετοχικό τους Κεφάλαιο από το Κράτος - Companies with Share Capital Participation by the Government					-4.375.419	4.375.420	4.375.420
390125 Ελληνικές Χημικές Βιομηχανίες Λτδ - Hellenic Chemical Industries Ltd					-4.375.419	4.375.420	4.375.420
0 Μη Κατατάξιμα - Non Allocated					-4.375.419	4.375.420	4.375.420
003 Αντιμετωπ. Τρεχ. Κεφαλ. Δαπανών - Finance of Current and Capital Expenditure	1984	1988		8,00	-3.487.237	3.487.237	3.487.237
004 Αντιμετώπιση Τρέχουσων Δαπανών - To meet current expenditure	1987	1988		8,00	-888.182	888.182	888.182
3934 Εταιρείες - Companies					-35.820.803	18.524.792	4.827.231
390051 Μαρφίν Λαϊκή Τράπεζα Λτδ - Marfin Popular Bank Ltd					-1.079.000	86.000	86.000
1 Αποπληρωτέα Τοκοχρεωλυτικά - Unfunded Debt					-1.079.000	86.000	86.000
008 Λαϊκή Επενδυτική Λτδ - Laiki Investment Ltd	1992	2016		0,00	-1.079.000	86.000	86.000
390052 Τράπεζα Κύπρου Λτδ - Bank of Cyprus Ltd					-31.388.000	17.637.561	3.940.000
1 Αποπληρωτέα Τοκοχρεωλυτικά - Unfunded Debt					-31.388.000	17.637.561	3.940.000
015 CYPEF-Δάνειο προς Μικρομεσαίες Επιχειρήσεις - CYPEF-Loan to Small & Medium Sized Enterprises	2015	2029		E+ 2,00	-30.000.000	16.697.561	3.000.000
011 Cisco Ltd - Cisco Ltd	1992	2016		0,00	-1.388.000	940.000	940.000

ΠΙΝΑΚΑΣ ΔΑΝΕΙΩΝ ΑΠΟ ΤΟ ΔΗΜΟΣΙΟ ΤΑΜΕΙΟ ΚΑΤΑ ΤΗΝ 31η ΔΕΚΕΜΒΡΙΟΥ 2017
STATEMENT OF LOANS FROM PUBLIC FUNDS OUTSTANDING AS AT 31 DECEMBER 2017

Λεπτομέρειες Details	Έτος Σύναψης Year Raised	Έτος Λήξης Maturity Year	Ξένο Νόμισμα Foreign Currency	Επιτόκιο Interest Rate %	Αρχικό Ποσό Initial Amount €	2017 Υπόλοιπο Balance €	2016 Υπόλοιπο Balance €
390106 Κυπριακή Τράπεζα Αναπτύξεως Λτδ - The Cyprus Development Bank Ltd					-3.353.803	801.231	801.231
1 Αποπληρωτέα Τοκοχρεωλυτικά - Unfunded Debt					<u>-3.353.803</u>	<u>801.231</u>	<u>801.231</u>
002 Επαναδραστηριοποίηση Εκτοπισθέντων και Πληγέντων Επιχειρηματιών - Financing Scheme for Displaced and affected Businessmen	1987	1995		5,00	-1.957.953	589.231	589.231
001 Χρηματοδότηση Αγοράς Μετοχικού Κεφαλαίου - Finance the subscription to share capital	1992	2016		0,00	-1.395.850	212.000	212.000
3936 Συνεργατικές Εταιρείες - Co- operative Societies					-36.993.686	36.772.693	36.772.693
391364 Συνεργατική Οικοδομική Εταιρεία Δημοσίων Υπαλλήλων Λτδ. - .					-357.098	136.105	136.105
1 Αποπληρωτέα Τοκοχρεωλυτικά - Unfunded Debt					<u>-357.098</u>	<u>136.105</u>	<u>136.105</u>
002 Δανειοδότηση Μελών για Ανέγερση Κατοικίας - Members Lending for Housing	1968	1988		5,50	-227.244	81.662	81.662
003 Δανειοδότηση Μελών για Ανέγερση Κατοικίας - Members Lending for Housing	1970	1998		5,50	-129.854	54.443	54.443
391369 Συνεργατική Κυπριακή Τράπεζα Λτδ. - Cyprus Cooperative Bank Ltd					-36.534.072	36.534.072	36.534.072
1 Αποπληρωτέα Τοκοχρεωλυτικά - Unfunded Debt					<u>-36.534.072</u>	<u>36.534.072</u>	<u>36.534.072</u>
005 Αποπληρωμή Συνεργατικών Καταθέσεων - Repayment of deposits at Co-Operative Institutions	1976	1979		3,00	-36.534.072	36.534.072	36.534.072
391458 Συνεργατική Εταιρεία Κωφών Λτδ. - .					-102.516	102.516	102.516
1 Αποπληρωτέα Τοκοχρεωλυτικά - Unfunded Debt					<u>-102.516</u>	<u>102.516</u>	<u>102.516</u>
004 Κάλυψη Επείγουσων Οικονομικών Υποχρεώσεων - Loan to meet urgent financial obligations	1989			1,00	-102.516	102.516	102.516
3938 Διάφοροι - Sundries					-34.172	34.172	34.172
390901 Διάφορα Άτομα - Sundry Persons					-34.172	34.172	34.172
1 Αποπληρωτέα Τοκοχρεωλυτικά - Unfunded Debt					<u>-34.172</u>	<u>34.172</u>	<u>34.172</u>
004 Δάνειο για κάλυψη ζημιών - Loan for damages	1996	2007		5,00	-34.172	34.172	34.172

Σημειώσεις - Notes:

1. E=Euribor

2. B.E.E.K.T.=Βασικό Επιτόκιο Ευρωπαϊκής Κεντρικής Τράπεζας – Basic Interest Rate of European Central Bank